

MYJNIE SAMOOBSŁUGOWE

JetWash



Elastyczność w każdym miejscu zastosowania


 **WashTec**

Przegląd korzyści



- Optymalne rozwiązanie dla każdej myjni:
Dla wiat 1-8 stanowiskowych z szafowym, stojakowym lub kontenerowym systemem zabudowy
- Wysoka rentowność ze względu na niskie koszty eksploatacji i długie okresy konserwacji
- Dostępna atrakcyjna stalowa konstrukcja z 5 wersjami dachu
- Modułowa technologia dla elastycznej konfiguracji myjni

Szczegółowe rozwiązania dla długotrwałej i oszczędnej eksploatacji



1 – OSZCZĘDNOŚĆ WODY POPRZECZ REGENERACJĘ KONCENTRATU

System odzyskiwania koncentratu pozwala na buforowanie skondensowanej wody z układu osmozy i jej ponowne wykorzystanie do programów mycia. Odciąża to układ zmiękczenia i oszczędza świeżą wodę.

2 – AKTYWNY FILTR WĘGLOWY

Aktywny filtr węglowy usuwa resztkowe cząsteczki brudu i wolny chlor z wody. Efektywnie zabezpiecza to membranę osmozy przed zabrudzeniem i zniszczeniem.


3 – NISKIE OBROTOWY SILNIKA CHRONIĄ POMPE

Pompy wysokociśnieniowe podczas normalnej eksploatacji pracują przy niskiej prędkości obrotowej silnika. Chroni to mechanizm pomp i gwarantuje ich długowieczność.

4 – ZABEZPIECZENIE PRZED MROZEM ZAPEWNIĄ CAŁOROCZNĄ EKSPLOATACJĘ

Przy niskich temperaturach uaktywniany jest układ zabezpieczenia przed mrozem w celu utrzymania cyrkulacji wody w lancach i szczotkach. System monitoruje ciśnienie wody w instalacji oraz zapobiega jej zamrożeniu. Pomaga to uniknąć uszkodzenia rur, zapewniając stałe działanie myjni nawet w zimie.

Moduły zamienne – zabudowa stelażowa nawet dla 8 stanowisk myjących




KOMPAKTOWA TECHNOLOGIA MYCIA DO ZASTOSOWANIA W DOSTĘPNEJ PRZESTRZENI

Zabudowa stelażowa jest idealna w sytuacji, gdzie urządzenia będą zabudowane na miejscu w dostępnej przestrzeni. Kompaktowe moduły stelażowe idealnie nadają się do szybkiego zastąpienia starszych urządzeń samoobsługowych. Moduł jest wyraźnie uporządkowany, a poszczególne elementy są łatwo dostępne. Przyjazna dla obsługi konstrukcja upraszcza konserwację i utrzymanie systemu.

KONTENEROWA TECHNOLOGIA MYCIA

Dla obiektów bez pomieszczenia technicznego na miejscu oferujemy uprzednio zmontowane rozwiązania kontenerowe. Kontener może być wyposażony w odpowiednie zespoły do zasilania od 1 do 8 stanowisk myjących. Zaleta: Kompletnie rozwiązanie dla myjni przy minimalnym wysiłku.

Systemy zabudowy szafowej- kompaktowe i wygodne ROZWIĄZANIE dla 2-3 stanowisk myjących



System modułowy obejmuje wszystkie podzespoły potrzebne do stworzenia maksymalnie trzystanowiskowej myjni. Innowacyjne opcje (takie jak system antyzamarzaniowy w myjni dwustanowiskowej połączony ze zintegrowanym pojemnikiem na lancę i szczotkę) ograniczają zużycie prądu i wody.

Kompaktowy system modułowy jest idealnym rozwiązaniem w wąskich miejscach. Umożliwia łatwe zintegrowanie myjni z już istniejącymi konstrukcjami wiat. Oprócz standardowego, lakierowanego wykończenia szafy technicznej dostępne są także modele częściowo lub całkowicie wykonane ze stali nierdzewnej.



Atrakcyjny projekt stalowej konstrukcji magnezem na klienta



DACH PŁASKI Z ATTYKĄ



Konstrukcje wiat WashTec dostępne są z różnymi rodzajami dachów i w różnych kolorach. Niezliczone możliwości wzornictwa dla każdej lokalizacji zapewniają szeroką paletę pomysłów architektonicznych.

Modułowa budowa wiaty pozwala na jej dowolną rozbudowę.

Dodatkowe wyposażenie i osprzęt sprawiają, że system ten jest jedyny w swoim rodzaju.


Estetyczne i atrakcyjne wzory wiat potęgują wrażenie wysokiej jakości i zachęcają klientów do skorzystania z myjni samoobsługowej.

Liczne możliwości konfiguracji gwarantują unikalny i niepowtarzalny wygląd myjni na lokalnym rynku. Wyraziste kolory, tablice reklamowe, akcesoria i wyposażenie dodatkowo podnoszą walory wizualne i wzmacniają końcowy efekt.

Można zestawiać ze sobą dowolną ilość elementów w wymaganej konfiguracji.




DACH PORTOWY



DACH SIODŁOWY



DACH KOPULASTY Z ATTYKĄ



DACH KOPULASTY BEZ ATTYKI



Od pojedynczego do kompaktowego – wielostanowiskowe systemy dla maksimum 8 stanowisk mycia

WashTec produkuje najlepsze systemy samoobsługowe dostosowane do Państwa potrzeb. Od modułowych 1-3 stanowiskowych, po systemy kontenerowe 2-8 stanowiskowe dla obiektów generujących wysokie obroty. Dostępne są 2 typy wiat umożliwiające stworzenie indywidualnego wzornictwa: wersja funkcjonalna i ekonomiczna „Compact” oraz idealna dla bardziej wymagających inwestorów wersja „Design”. W celu skonfigurowania swojej myjni można wybrać pomiędzy stanowiskami zadaszonymi dla pojazdów osobowych lub bez dachu, z wysięgnikiem dla pojazdów dostawczych, ciężarowych, camperów, jachtów itp. Ścianki pomiędzy stanowiskami są dostępne w wykonaniu z materiałów: Makrolon, wytrzymałego Trespa albo kolorowego, hartowanego szkła.

STALOWA KONSTRUKCJA WERSJA „COMPACT”



Opłacalne rozwiązanie w wersji z płaskim lub kopulastym dachem (płaski dach z attyką). Połączenie suwnicowego i samoobsługowego stanowiska myjącego.

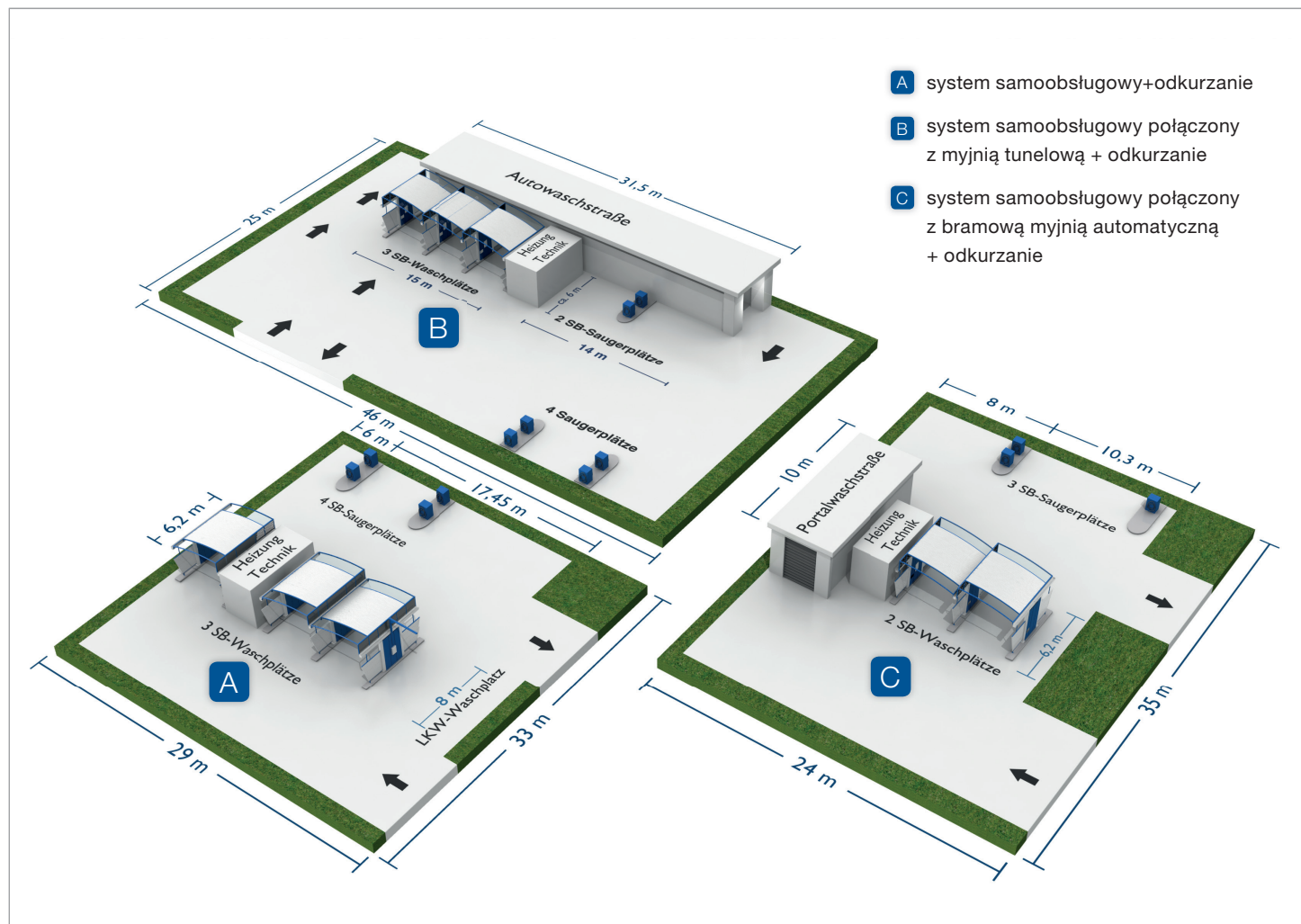
STALOWA KONSTRUKCJA, WERSJA „DESIGN”



Elastyczne rozwiązanie z maksymalnym wyborem kolorów, kształtów dachów i materiałów ścianek między stanowiskami (dach pochyły).

Optymalny, dostosowany do potrzeb klienta system samoobsługowego mycia dla każdej myjni

PRZYKŁADY KONCEPCJI ROZPLANOWANIA MYJNI



Wiaty samoobsługowe mogą być zamknięte od frontu lub przeznaczone do przejeżdżania na wylot, zależnie od architektury myjni. Nawet gdy działa już system mycia szczotkowego, a jest wolne miejsce, dodatkowe stanowisko do samoobsługowego mycia samochodów również przyniesie zyski, ponieważ urządzenia dla obu systemów mieszczą się w tej samej przestrzeni. Na życzenie pomagamy przy zaprojektowaniu oraz zaplanowaniu nowej myjni oraz jej wyposażenia.

Bardziej przyjazna dla użytkownika ze względu na inteligentne wyposażenie

ZINTEGROWANY UCHWYT NA LANCĘ I SZCZOTKĘ



Uchwyty na szczotkę i lancę są zaprojektowane nowoczesnie i zintegrowane ze stalową konstrukcją, co jest bardzo praktyczne. To jeden ze szczegółów, na który klient zwraca uwagę.

ALTERNATYWA: OSOBNE UCHWYTY NA SZCZOTKĘ I LANCĘ



Przy istniejącej stalowej konstrukcji osobny uchwyt lancy zapewnia ochronę. Szczotka do mycia znajduje się w oddzielnym uchwycie, co zmniejsza szanse zabrudzenia czynnikami zewnętrznymi.

WIĘCEJ SWOBODY RUCHU DLA WYSIĘGNIKA PODSUFITOWEGO



Specjalny kształt wysięgnika w kształcie litery „Z” pozwala na pracę lancy i szczotki z pianą w promieniu 360°. Daje to klientom większą swobodę ruchów bez przeszkadzających przewodów.

WIĘKSZY PROMIEN DZIAŁANIA DZIĘKI RAMIENIU OBROTOWEMU



Ramię obrotowe samoobsługowego otwartego stanowiska myjącego ma większy promień działania i umożliwia łatwe mycie dookoła przyczep kempingowych, transporterów i innych dużych pojazdów. Dzięki przedłużonym szczotkom i lancam mycie jest niezwykle łatwe.

CENTRALNE STEROWANIE ODKURZACZY SAMOBSŁUGOWYCH



System zasysania monet i żetonów zapewnia bezpieczny i szybki transport środka płatniczego do sejfów w pomieszczeniu technicznym.



Centralny terminal sterowania pozwala na komfortową i wygodną obsługę maksymalnie 8 stanowisk odkurzaczy samoobsługowych.

Łatwe sterowanie i obsługa dzięki nowej koncepcji kolorystycznej



przykład produktu z SelfTecs®



Terminal SelfTecs®

A – koncepcja kolorystyczna dla samoobsługi

Dzięki nowym kodom kolorów, klienci myjni dużo szybciej orientują się w obsłudze systemu JetWash firmy WashTec. Innowacyjna koncepcja kolorystyczna jest skoordynowana z odpowiednią strukturą programu. Oznacza to, że klienci mogą zobaczyć na pierwszy rzut oka, która szczotka lub lanca należy do wybranego programu samoobsługi.

B – wskaźnik bilansu dla informacji klienta

Pozostały bilans jest stale wyświetlany dla klienta na czytelnym wyświetlaczu tekstowym. W ten sposób klient zawsze wie, jak długo musi jeszcze myć samochód i kiedy trzeba wnieść dodatkową zapłatę.

C – podświetlany wyświetlacz programu

Podczas mycia przy każdym wybranym programie świecą 3 jasne diody LED. Dobór programu potwierdza sygnał dźwiękowy.

D – kod kolorów na panelu sterowania WashTec (WOP)

Nawet panel WOP zaprojektowano z myślą o kodowaniu kolorami etapów programu.

E – bezobsługowa powierzchnia

Terminal obsługiwany jest za pośrednictwem elektronicznego impulsu przez dotyknięcie powierzchni. Panel jest łatwy do konserwacji i chroni ukryte za nim urządzenia przed rozchlapaną wodą dzięki temu, że nie ma mechanizmu przyciskowego.

F – maksymalna elastyczność opcji płatności

Panel operatora obsługuje wszystkie najnowsze opcje płatności za mycie: płatność monetami, żetonami, bezdotykową kartą z transponderem lub wydane kody do myjni.

SelfTecs® – mycie + polerowanie w jednym etapie programu

SELFTECS®



Ilustracja z optymalnym dodatkiem SelfTecs®, opcją power piany

UPROSZCZONY PROCES MYCIA I ULEPSZONE WYNIKI MYCIA



Dzięki koncepcji SelfTecs WashTec projektuje myjnie samoobsługowe, które są wyjątkowo łatwe do obsługi dla klienta. Dzięki zastosowaniu środków czyszczących SelfTecs firmy AUWA, mycie i polerowanie jest teraz możliwe w jednym etapie programu. Tak więc kompletne mycie samochodu składa się tylko z trzech kroków: mycie wstępne, mycie/polerowanie i płukanie.

Zyskaj na prostocie nowej koncepcji programu z jedynie trzema krokami i wyróżnij się spośród konkurencji.

Specjalne programy mycia gwarantują wzrost sprzedaży

MYCIE WSTĘPNE Z USUWANIEM OWADÓW



Zaleca się proponowanie tego rodzaju programów zwłaszcza wiosną i latem. Większość pojazdów jest pełna owadów, które należy usunąć. Jeśli zaproponujecie swoim klientom tę opcję, na pewno będą z niej korzystać.

SPECJALNY PROGRAM DO MYCIA FELG




Felgi czyści się w pojeździe najtrudniej. Ciężko je umyć nawet wodą pod wysokim ciśnieniem. Daj klientom okazję, aby skutecznie rozpuścić i usunąć silne zabrudzenia z kół.

POWER PIANA 2 W 1 – JEDNA LANCA, DWIE FUNKCJE



1. Brud najlepiej rozpuszcza się power pianą w przedziale niskich ciśnień.
2. Rozpuszczony brud zostaje zmyty pod wysokim ciśnieniem przy użyciu tej samej lancy.

CENTRALNY SYSTEM ZASYSANIA MONET ZABIERZE TWOJE PIENIĄDZE W BEZPIECZNE MIEJSCE



Automatyczny system pobierania monet przenosi wprowadzone pieniądze z terminalu operatora poprzez system rur bezpośrednio do pokoju technicznego. Zamknięta metalowa obudowa chroni twoje dochody.

PISTOLET DO POWER PIANY



Opcjonalnie pianę można także stosować przy użyciu oddzielnego pistoletu do power piany (patrz zdjęcie). Do tego celu polecamy nasz produkt FoamTecs.

ZABEZPIECZENIE PRZED KRADZIEŻĄ DZIĘKI ZAMKOWI W DRZWIACH I SYSTEMOWI ALARMOWEMU



Zastosowanie elektromechanicznego zamka w drzwiach eliminuje potrzebę montażu zwykłego, widocznego zamka. Terminal operatora i urządzenia w zabudowie szafkowej lub kontenerowej również mogą być podłączone do systemu alarmowego.

Wyposażenie dodatkowe optymalizuje funkcjonowanie myjni



ROZMIENIARKA PIENIĘDZY



Nie trać żadnej okazji do sprzedaży. Zapewnij swoim klientom maszynę do rozminiania pieniędzy i sprzedawania kart. Rozmieniarka ma możliwość wydruku potwierdzenia. Duży wyświetlacz i intuicyjne menu ułatwia obsługę. Obudowa chroni zawartość finansową.

SYSTEM CENTRALNEGO ODKURZANIA



Centralny układ odkurzania to idealny dodatek do wielostanowiskowych myjni. To sposób na maksymalne wykorzystanie dostępnej przestrzeni i poszerzenie oferty myjni. Samochód czysty z zewnątrz powinien być też czysty wewnątrz.

ODKURZACZE SAMOOBSŁUGOWE



Wydajne odkurzacze samoobsługowe, jedno- lub dwustanowiskowe, są koniecznością dla każdej myjni. Odkurzacze WashTec są trwałe i łatwe w obsłudze.

URZĄDZENIE DO MYCIA DYWANIKÓW



Szybkie czyszczenie dywaników. Urządzenie jest wyposażone w wysokowydajne szczotki czyszczące, które szybko i dokładnie myją dywaniki samochodowe.

Myjnia WashTec – Solidna marka gwarantująca sukces



MYJNIE WASHTEC – SILNA MARKA PRACUJĄCA NA PAŃSTWA SUKCES



Rozpoznawalne logo? To żaden problem! Mamy idealne rozwiązanie dla Państwa: skuteczna reklama przy wsparciu marki WashTec. Indywidualny projekt myjni sprawia, że jest ona doskonale widoczna i rozpoznawalna. Dzięki jednolitemu oznakowaniu wyprzedzisz konkurencję.

TABLICE INFORMACYJNE



Państwa klienci je polubią: instrukcje obsługi i tablice informacyjne ułatwią poruszanie się po infrastrukturze myjni. Dodatki można dobierać indywidualnie.

MATERIAŁY REKLAMOWE



WashTec oferuje szeroką gamę materiałów reklamowych dla realizacji wszystkich marketingowych potrzeb. W krótkim czasie może zapewnić materiały dedykowane indywidualnie.



WashTec Polska Sp. z o.o.
PL 00-833 Warszawa, ul. Sienna 73

biuro@washtec.de,
Tel. +48 782 402 999



VDA compliance: WashTec system technology
and washing chemicals are VDA-compliant.

