
















Zdjęcie	Indeks	Opis
	LAU 88.1129	Półoś napędowa P PEUGEOT 605; CITROEN XM Break (Y3) 2.5TD/3.0 V6 91-94
	LAU 88.1923	Półoś napędowa P MAZDA 626 IV 1.8/1.8i 08.94-04.97
	LAU 88.2353	Półoś napędowa L/P SUBARU LEGACY Auto. 1.8 4x4 11.1989-03.1994
	LAU 88.2720	Półoś napędowa P CITROEN JUMPY II; FIAT SCUDO 2.0 HDI 01.07-
	LAU 88.2721	Półoś napędowa L CITROEN JUMPY II; FIAT SCUDO 2.0 HDI 01.07-
	LAU 88.2722	Półoś napędowa L CITROEN BERLINGO, XSARA PICASSO, PARTNER 1.6-2.0 HDI 10.97-
	LAU 88.2724	Półoś napędowa P CITROEN C1; PEUGEOT 107; TOYOTA AYGO 1.0 06.05-
	LAU 88.2725	Półoś napędowa L CITROEN C1; PEUGEOT 107; TOYOTA AYGO 1.0 06.05-
	LAU 88.2726	Półoś napędowa P CITROEN C8; PEUGEOT 807; FIAT ULYSSE 2.0-2.2 HDI 06.02-
	LAU 88.2727	Półoś napędowa L CITROEN C8; PEUGEOT 807; FIAT ULYSSE 2.0-2.2 HDI 06.02-

	LAU 88.2728	Półoś napędowa P CITROEN JUMPY; FIAT SCUDO; PEUGEOT 407, EXPERT 1.6 HDI-2.0 05.04-
	LAU 88.2731	Półoś napędowa L (ABS) CITROEN C5 III; PEUGEOT 407 2.0HDI 02.08-
	LAU 88.2732	Półoś napędowa L (ABS) PEUGEOT 207 1.4HDI-1.6 02.06-
	LAU 88.2733	Półoś napędowa P (ABS) PEUGEOT 207 1.4HDI-1.6 02.06-4
	LAU 88.2734	Półoś napędowa P (ABS) CITROEN C3 PICASSO; PEUGEOT 207 1.4-1.6HDI 02.06-
	LAU 88.2735	Półoś napędowa L (ABS) CITROEN C3 PICASSO; PEUGEOT 207 1.4-1.6HDI 02.06-
	LAU 88.2736	Półoś napędowa P OPEL MOVANO; RENAULT MASTER 1.9DTI 09.00-
	LAU 88.2738	Półoś napędowa L RENAULT CLIO III, GRANDTOUR, MODUS 1.4-1.5DCI 12.04-
	LAU 88.2739	Półoś napędowa P RENAULT CLIO III, GRANDTOUR, MODUS 1.4-1.5DCI 12.04-
	LAU 88.2740	Półoś napędowa L (ABS) NISSAN INTERSTAR; OPEL MOVANO; RENAULT MASTER II 2.5DCI/CDTI 10.03-

	LAU 88.2742	Półoś napędowa L RENAULT MEGANE II, GRAND SCENIC 1.5DCI 05.05-
	LAU 88.2743	Półoś napędowa P RENAULT MEGANE II, GRAND SCENIC 1.5DCI 05.05-
	LAU 88.2744	Półoś napędowa P OPEL ASTRA G, ZAFIRA 2.2DTI 01.02-10.05
	LAU 88.2745	Półoś napędowa L OPEL ASTRA G, ZAFIRA 2.2DTI 01.02-10.05
	LAU 88.2746	Półoś napędowa P FIAT DOBLO 1.3-1.9 JTD 07.03-
	LAU 88.2747	Półoś napędowa L FIAT DOBLO 1.3-1.9 JTD 07.03-
	LAU 88.2749	Półoś napędowa L FORD TRANSIT CONNECT, TOURNEO CONNECT 1.8-1.8TDCI 06.02-
	LAU 88.2750	Półoś napędowa L FORD FOCUS II, C-MAX 1.6TDCI 11.04-
	LAU 88.2751	Półoś napędowa P FORD FOCUS II, C-MAX 1.6TDCI 11.04-
	LAU 88.2752	Półoś napędowa L AUDI A3; SEAT ALTEA XL, LEON; SKODA OCTAVIA; VW GOLF, JETTA, TOURAN 1.9-2.0TDI 04.04-

	LAU 88.2753	Półoś napędowa P AUDI A3; SEAT ALTEA XL, LEON; SKODA OCTAVIA; VW GOLF, JETTA, TOURAN 1.9-2.0TDI 04.04-
	LAU 88.2755	Półoś napędowa P (ABS) HONDA CR-V I 2.0 10.95-02.02
	LAU 88.2756	Półoś napędowa L (ABS) TOYOTA YARIS 1.0 04.99-09.05
	LAU 88.2757	Półoś napędowa P (ABS) TOYOTA YARIS 1.0 04.99-09.05
	LAU 88.2758	Półoś napędowa P (ABS) CITROEN XM; PEUGEOT 605 06.89-10.00
	LAU 88.2759	Półoś napędowa L (ABS) CITROEN XM; PEUGEOT 605 06.89-10.00
	LAU 88.2760	Półoś napędowa L (ABS) CITROEN BERLINGO, XSARA PICASSO; PEUGEOT PARTNER 1.8-2.0 HDI 12.99-
	LAU 88.2761	Półoś napędowa L CITROEN C5 III; PEUGEOT 407 SW 2.0HDI 05.04-
	LAU 88.2762	Półoś napędowa P RENAULT CLIO II, KANGOO, THALIA I 1.2-1.4 08.97-
	LAU 88.2763	Półoś napędowa P NISSAN INTERSTAR; OPEL MOVANO; RENAULT MASTER II 3.0 DT10.03-I

	LAU 88.2764	Półoś napędowa P NISSAN INTERSTAR; OPEL MOVANO; RENAULT MASTER 1.9 DTI 10.01-
	LAU 88.2765	Półoś napędowa L (ABS) RENAULT KANGOO, EXPRESS 1.6-1.9DCI 4X4 10.01-
	LAU 88.2766	Półoś napędowa P RENAULT SCENIC II, GRAND SCENIC II 1.5 DCI 11.03-
	LAU 88.2768	Półoś napędowa P RENAULT LAGUNA II, GRANDTOUR 1.8 03.01-
	LAU 88.2769	Półoś napędowa L RENAULT LAGUNA II, GRANDTOUR 2.0DCI 08.05-
	LAU 88.2770	Półoś napędowa L NISSAN PRIMASTAR; OPEL VIVARO; RENAULT TRAFIC II 2.0 DCI 08.06-
	LAU 88.2771	Półoś napędowa P LANCIA LYBRA 2.4JTD 07.99-10.05
	LAU 88.2772	Półoś napędowa L ALFA ROMEO 147 1.9JTD 04.01-03.10
	LAU 88.2773	Półoś napędowa P FIAT DOBLO 1.9D 03.01-
	LAU 88.2775	Półoś napędowa L/P (ABS) AUDI A4, AVANT 1.8-2.4 AUTO 11.00-06.08

	LAU 88.2776	Półoś napędowa L/P (ABS) AUDI A6 1.8-2.5TDI AUTO 01.97-01.05
	LAU 88.2777	Półoś napędowa L VW MULTIVAN V, TRANSPORTER V 1.9-2.0 11.03-
	LAU 88.2778	Półoś napędowa P MAZDA 323, MX-3 1.3-1.6 07.91-
	LAU 88.2779	Półoś napędowa P MAZDA 626 IV 1.8 08.91-04.97
	LAU 88.2780	Półoś napędowa L CITROEN C1; PEUGEOT 107; TOYOTA AYGO 1.4 HDI 06.05-
	LAU 88.2780	Półoś napędowa L CITROEN C1; PEUGEOT 107; TOYOTA AYGO 1.4 HDI 06.05-