

**GRUPA KAPITAŁOWA
INTER CARS S.A.**

*Raport półroczny
za okres od 1 stycznia 2013 r. do 30 czerwca 2013 r.*



Spis treści

Oświadczenie członków Zarządu	4
Wybrane skonsolidowane dane dotyczące Grupy Inter Cars	5
ŚRÓDROCZNE SKRÓCONE SKONSOLIDOWANE SPRAWOZDANIE FINANSOWE GRUPY INTER CARS.....	6
Skonsolidowane sprawozdanie z sytuacji finansowej	6
Skonsolidowane sprawozdanie z całkowitych dochodów	7
Skonsolidowane sprawozdanie ze zmian w kapitale własnym.....	8
Skonsolidowane sprawozdanie z przepływów pieniężnych	10
Noty objaśniające do śródrocznego skróconego skonsolidowanego sprawozdania finansowego sporządzonego za okres 6 miesięcy zakończony 30 czerwca 2013	11
1. Informacje o Grupie Kapitałowej Inter Cars.....	11
1.1. Skład Grupy Kapitałowej.....	11
2. Informacje o zasadach przyjętych przy sporządzaniu półrocznego skróconego skonsolidowanego sprawozdania finansowego	14
2.1. Oświadczenie o zgodności z MSSF.....	14
2.2. Podstawa sporządzania śródrocznego skróconego skonsolidowanego sprawozdania finansowego.....	16
2.3. Istotne oceny i oszacowania.....	16
2.4. Sezonowość	16
2.5. Stosowane kursy walut do przeliczenia danych za I półrocze 2013 roku.....	16
2.6. Informacje na temat segmentów działalności	17
3. Pozostałe noty.....	17
3.1. Rzeczowe aktywa trwałe i wartości niematerialne i prawne.....	17
3.2. Inwestycje w jednostkach powiązanych.....	17
3.3. Zapasy.....	18
3.4. Należności z tytułu dostaw i usług oraz pozostałe należności	18
3.5. Kapitał.....	18
3.6. Dywidenda.....	18
3.7. Zobowiązania z tytułu kredytów, pożyczek oraz innych instrumentów dłużnych	18
3.8. Zobowiązania warunkowe, zabezpieczenia oraz przyszłe zobowiązania (w tym wynikające z zawartych umów leasingu operacyjnego)	19
3.9. Transakcje z jednostkami powiązanymi.....	19
3.10. Zdarzenia, które wystąpiły po dniu sprawozdawczym, na który sporządzono raport, a mogące w znaczący sposób wpłynąć na przyszłe wyniki finansowe emitenta	20
SPRAWOZDANIE ZARZĄDU Z DZIAŁALNOŚCI GRUPY KAPITAŁOWEJ	21
1. Opis organizacji Grupy Inter Cars ze wskazaniem jednostek podlegających konsolidacji	21
2. Zasady sporządzenia półrocznego skróconego skonsolidowanego sprawozdania finansowego	21
3. Podsumowanie działalności oraz skonsolidowanych i jednostkowych wyników finansowych – za okres od 1 stycznia 2013 roku do 30 czerwca 2013 roku.....	22
4. Opis czynników i zdarzeń, w szczególności o nietypowym charakterze, mających znaczący wpływ na osiągnięty wynik finansowy oraz opis istotnych dokonań lub niepowodzeń wraz z wykazem najważniejszych zdarzeń ich dotyczących	25
5. Wskazanie skutków zmian w strukturze jednostki gospodarczej.	25
6. Stanowisko Zarządu odnośnie możliwości zrealizowania wcześniej publikowanych prognoz wyników na 2013 rok	25
7. Wykaz akcjonariuszy posiadających co najmniej 5% ogólnej liczby głosów na dzień przekazania niniejszego raportu.....	26
8. Wykaz zmian w strukturze własności znacznych pakietów akcji emitenta.....	26

9.	Zestawienie zmian w stanie posiadania akcji Inter Cars S.A. lub uprawnień do nich (opcji) przez osoby zarządzające i nadzorujące emitenta, w okresie od przekazania poprzedniego raportu kwartalnego	26
10.	Wskazanie postępowań toczących się przed sądem, organem właściwym dla postępowania arbitrażowego lub organem administracji publicznej.....	27
11.	Inne informacje, które zdaniem emitenta są istotne dla oceny jego sytuacji kadrowej, majątkowej, finansowej, wyniku finansowego i ich zmian, oraz informacje, które są istotne dla oceny możliwości realizacji zobowiązań przez emitenta.....	27
12.	Czynniki, które w ocenie emitenta będą miały wpływ na osiągnięte przez niego wyniki w perspektywie co najmniej kolejnego kwartału	27
13.	Opis podstawowych zagrożeń i ryzyka związanych z pozostałymi miesiącami roku obrotowego	27
14.	Informacje o zawarciu przez emitenta lub jednostkę zależną jednej lub wielu transakcji z podmiotami powiązanymi, jeżeli pojedynczo lub łącznie są one istotne i zostały zawarte na innych warunkach niż rynkowe.	28
15.	Informacje o udzieleniu przez emitenta lub przez jednostkę od niego zależną poręczeń kredytu lub pożyczki lub udzieleniu gwarancji – łącznie jednemu podmiotowi lub jednostce zależnej od tego podmiotu, jeżeli łączna wartość istniejących poręczeń lub gwarancji stanowi równowartość co najmniej 10 % kapitałów własnych emitenta	28
ŚRÓDROCZNE SKRÓCONE JEDNOSTKOWE SPRAWOZDANIE FINANSOWE INTER CARS S.A. ZA OKRES OD 1 STYCZNIA 2013 ROKU DO 30 CZERWCA 2013 ROKU		29
Jednostkowe sprawozdanie z sytuacji finansowej.....		29
Jednostkowe sprawozdanie z całkowitych dochodów		30
Jednostkowe sprawozdanie ze zmian w kapitale własnym		31
Jednostkowe sprawozdanie z przepływów pieniężnych.....		32
Noty objaśniające do śródrocznego skróconego jednostkowego sprawozdania finansowego sporządzonego za okres 6 miesięcy zakończony 30 czerwca 2013		33
1.1.	Zasady rachunkowości	33
1.2.	Inwestycje w jednostkach podporządkowanych	33
1.3.	Transakcje z podmiotami powiązanymi w skróconym jednostkowym sprawozdaniu finansowym	33

Oświadczenie członków Zarządu

Zgodnie z wymogami Rozporządzenia Ministra Finansów z dnia 19 lutego 2009 r. w sprawie informacji bieżących i okresowych przekazywanych przez emitentów papierów wartościowych, Zarząd Inter Cars S.A. niniejszym oświadcza, że:

- Śródroczne skrócone skonsolidowane sprawozdanie finansowe oraz śródroczne skrócone jednostkowe sprawozdanie finansowe sporządzone za okres od 1 stycznia 2013 r. do 30 czerwca 2013 r. i dane porównywalne sporządzone zostały wedle jego najlepszej wiedzy zgodnie z obowiązującymi zasadami rachunkowości oraz że odzwierciedlają w sposób prawdziwy, rzetelny i jasny sytuację majątkową i finansową odpowiednio Grupy Kapitałowej Inter Cars S.A. i Inter Cars S.A. oraz ich wynik finansowy.
- Komentarz do raportu półrocznego, stanowiący półroczne sprawozdanie z działalności Grupy Inter Cars zawiera prawdziwy obraz rozwoju i osiągnięć oraz sytuacji Grupy Inter Cars.
- KPMG Audyt Spółka z ograniczoną odpowiedzialnością sp. k., podmiot uprawniony do badania sprawozdań finansowych dokonujący przeglądu półrocznego skróconego skonsolidowanego sprawozdania finansowego Grupy Inter Cars oraz półrocznego skróconego jednostkowego sprawozdania finansowego Inter Cars S.A. został wybrany zgodnie z przepisami prawa oraz że podmiot ten oraz biegły rewident dokonujący tego przeglądu spełniali warunki do wydania bezstronnego i niezależnego raportu z przeglądu, zgodnie z właściwymi przepisami prawa.

Warszawa, 28 sierpnia 2013 roku

Robert Kierzek

Prezes Zarządu

Krzysztof Oleksowicz

Członek Zarządu

Wojciech Twaróg

Członek Zarządu

Krzysztof Soszyński

Wiceprezes Zarządu

Witold Kmieciak

Członek Zarządu

Wybrane skonsolidowane dane dotyczące Grupy Inter Cars

	za okres 6 miesięcy zakończony 30 czerwca			
	2013	2012	2013	2012
	tys. zł	tys. zł	tys. EUR	tys. EUR
Dane dotyczące wzrostu i zysków				
Marża na sprzedaży	31,5%	31,3%		
EBITDA (narastająco za ostatnie 12 miesięcy)	198 791	198 324	47 174	46 945
Dług netto/ EBITDA	1,91	2,05		
Podstawowy wskaźnik zysku na 1 akcję (w zł)	4,34	3,42	1,03	0,81
Rozwodniony wskaźnik zysku na 1 akcję (w zł)	4,34	3,42	1,03	0,81
Zysk z działalności operacyjnej	86 500	75 019	20 527	17 758
Zysk netto	61 553	48 386	14 607	11 453
Przepływy				
Przepływy pieniężne z działalności operacyjnej	115 388	79 166	27 382	18 739
Przepływy pieniężne z działalności inwestycyjnej	(21 216)	(29 292)	(5 035)	(6 934)
Przepływy pieniężne z działalności finansowej	(57 387)	(49 460)	(13 618)	(11 708)
Zatrudnienie i ilość filii				
Pracownicy				
Podmiot dominujący	385	1 309		
Spółki zależne	1 151	1 030		
Filie				
Podmiot dominujący	156	149		
Spółki zależne	131	115		
	Na dzień		Na dzień	
	30.06.2013	31.12.2012	30.06.2013	31.12.2012
	tys. zł	tys. zł	tys. EUR	tys. EUR
Skonsolidowane sprawozdanie z sytuacji finansowej				
Środki pieniężne i ich ekwiwalenty	73 733	36 948	17 032	9 038
Suma bilansowa	1 752 818	1 548 391	404 883	378 746
Kredyty, pożyczki, leasing finansowy	453 518	495 383	104 758	121 174
Kapitał własny przypadający na akcjonariuszy podmiotu dominującego	821 062	757 247	189 657	185 227
Udziały niekontrolujące		-		-

Wskaźnik EBITDA liczony jest jako suma zysku operacyjnego i amortyzacji za okres sprawozdawczy
Do wyliczenia wybranych danych finansowych w EUR zastosowano następujące kursy:

- dla pozycji sprawozdania z sytuacji finansowej – kurs NBP z dnia 30 czerwca 2013 roku – 1 EUR = 4,3292 PLN, kurs z dnia 31 grudnia 2012 roku – 1 EUR = 4,0882 PLN.
- dla pozycji sprawozdania z całkowitych dochodów i przepływów pieniężnych – kurs wyliczony jako średnia kursów NBP, obowiązujących na ostatni dzień każdego miesiąca pierwszego półrocza 2013 i 2012 roku, odpowiednio: 1 EUR = 4,2140 PLN i 1 EUR = 4,2246 PLN.

ŚRÓDROCZNE SKRÓCONE SKONSOLIDOWANE SPRAWOZDANIE FINANSOWE GRUPY INTER CARS

Skonsolidowane sprawozdanie z sytuacji finansowej

(w tys. zł)

	30.06.2013	31.12.2012
	nie badane	
AKTYWA		
Aktywa trwałe		
Rzeczowe aktywa trwałe	220 183	226 030
Nieruchomości inwestycyjne	27 229	27 229
Wartości niematerialne	158 109	141 845
Inwestycje w jednostkach powiązanych	13	3 795
Inwestycje dostępne do sprzedaży	301	301
Należności	14 107	13 050
Aktywa z tytułu podatku odroczonego	22 459	19 771
	442 401	432 021
Aktywa obrotowe		
Zapasy	844 382	734 967
Należności z tytułu dostaw i usług oraz pozostałe należności	392 302	343 522
Należności z tytułu podatku dochodowego	-	933
Środki pieniężne i ich ekwiwalenty	73 733	36 948
	1 310 417	1 116 370
AKTYWA RAZEM	1 752 818	1 548 391
PASYWA		
Kapitał zakładowy	28 336	28 336
Kapitał zapasowy z emisji akcji powyżej wartości nominalnej	259 530	259 530
Kapitał zapasowy	446 251	373 750
Pozostały kapitał rezerwowy	5 935	5 935
Różnice kursowe z przeliczenia	(138)	(2 400)
Niepodzielony wynik lat ubiegłych i roku bieżącego	81 148	92 096
Kapitał własny przypadający na akcjonariuszy podmiotu dominującego	821 062	757 247
Udziały niekontrolujące	-	-
Kapitał własny łącznie	821 062	757 247
Zobowiązania długoterminowe		
Zobowiązania z tytułu kredytów, pożyczek oraz leasingu finansowego	36 474	34 997
Rezerwa z tytułu odroczonego podatku dochodowego	303	322
Pozostałe zobowiązania długoterminowe	1 277	6 130
	38 054	41 449
Zobowiązania krótkoterminowe		
Zobowiązania z tytułu dostaw i usług oraz pozostałe zobowiązania	467 387	277 876
Zobowiązania z tytułu kredytów, pożyczek oraz leasingu finansowego	417 044	460 386
Zobowiązania z tytułu świadczeń pracowniczych	4 333	5 716
Zobowiązania z tytułu podatku dochodowego	4 938	5 717
	893 702	749 695
PASYWA RAZEM	1 752 818	1 548 391

Skonsolidowane sprawozdanie z całkowitych dochodów

(w tys. zł)

	1.01.2013 - 30.06.2013	1.01.2012 - 30.06.2012
	<i>nie badane</i>	<i>nie badane</i>
Przychody ze sprzedaży produktów, towarów i materiałów	1 627 837	1 421 858
Koszty sprzedanych produktów, towarów i materiałów	(1 115 144)	(977 056)
Zysk brutto ze sprzedaży	512 693	444 802
Pozostałe przychody operacyjne	-	3 989
Koszty sprzedaży i ogólnego zarządu	(230 901)	(208 537)
Koszty usługi dystrybucyjnej	(180 971)	(155 779)
Pozostałe koszty operacyjne	(14 321)	(9 456)
Zysk z działalności operacyjnej	86 500	75 019
Przychody finansowe	1 135	1 601
Różnice kursowe	(229)	(692)
Koszty finansowe	(15 243)	(17 161)
Zysk przed opodatkowaniem	72 163	58 767
Podatek dochodowy	(10 610)	(10 381)
Zysk netto	61 553	48 386
INNE CAŁKOWITE DOCHODY		
Różnice kursowe z przeliczenia	2 262	(1 293)
Inne całkowite dochody netto, ogółem	2 262	(1 293)
CAŁKOWITE DOCHODY	63 815	47 093
Zysk netto przypadający na:		
-akcjonariuszy podmiotu dominującego	61 553	48 831
-udziały niekontrolujące	-	(445)
	61 553	48 386
Całkowite dochody przypadające na:		
-akcjonariuszy podmiotu dominującego	63 815	47 538
-udziały niekontrolujące	-	(445)
	63 815	47 093
Zysk netto	61 553	48 386
Średnio ważona liczba akcji zwykłych	14 168 100	14 168 100
Zysk na jedną akcję zwykłą (w zł)	4,34	3,42
Średnio ważona rozwodniona liczba akcji zwykłych	14 168 100	14 168 100
Rozwodniony zysk na jedną akcję zwykłą (w zł)	4,34	3,42

Śródroczne skrócone skonsolidowane sprawozdanie finansowe Grupy Kapitałowej Inter Cars S.A.
za okres od 1 stycznia do 30 czerwca 2013 roku

Skonsolidowane sprawozdanie ze zmian w kapitale własnym

za okres od 1 stycznia 2013 roku do 30 czerwca 2013 roku

<i>(w tys. zł)</i>	Kapitał zakładowy	Kapitał zapasowy ze sprzedaży akcji powyżej wartości nominalnej	Kapitał zapasowy	Różnice kursowe z przeliczenia	Pozostałe kapitały rezerwowe	Niepodzielony wynik lat ubiegłych i roku bieżącego	Kapitał własny przypadający na akcjonariuszy podmiotu dominującego	Udziały niekontrolujące	Kapitał własny razem
Na 1 stycznia 2013 roku	28 336	259 530	373 750	(2 400)	5 935	92 096	757 247	-	757 247
Sprawozdanie z całkowitych dochodów									
Zysk netto za okres sprawozdawczy	-	-	-	-	-	61 553	61 553	-	61 553
Inne całkowite dochody									
Różnice kursowe z przeliczenia	-	-	-	2 262	-	-	2 262	-	2 262
Całkowite dochody, ogółem	-	-	-	2 262	-	61 553	63 815	-	63 815
Transakcje z udziałowcami									
Podział zysku z poprzedniego okresu - przeniesienie na kapitał zapasowy	-	-	72 501	-	-	(72 501)	-	-	-
Na 30 czerwca 2013 roku (nie badane)	28 336	259 530	446 251	(138)	5 935	81 148	821 062	-	821 062

Śródroczne skrócone skonsolidowane sprawozdanie finansowe Grupy Kapitałowej Inter Cars S.A.
za okres od 1 stycznia do 30 czerwca 2013 roku

za okres od 1 stycznia 2012 roku do 30 czerwca 2012 roku

(w tys. zł)	Kapitał zakładowy	Kapitał zapasowy ze sprzedaży akcji powyżej wartości nominalnej	Kapitał zapasowy	Różnice kursowe z przeliczenia	Pozostałe kapitały rezerwowe	Niepodzielony wynik lat ubiegłych i roku bieżącego	Kapitał własny przypadający na akcjonariuszy podmiotu dominującego	Udziały niekontrolujące	Kapitał własny razem
Na 1 stycznia 2012 roku	28 336	259 530	258 686	(838)	5 935	117 155	668 804	(3 853)	664 951
Sprawozdanie z całkowitych dochodów									
Zysk netto za okres sprawozdawczy	-	-	-	-	-	48 831	48 831	(445)	48 386
Inne całkowite dochody									
Różnice kursowe z przeliczenia	-	-	-	(1 293)	-	-	(1 293)	-	(1 293)
Całkowite dochody, ogółem	-	-	-	(1 293)	-	48 831	47 538	(445)	47 093
Transakcje z udziałowcami									
Podział zysku z poprzedniego okresu – uchwalona dywidenda	-	-	-	-	-	(4 250)	(4 250)	-	(4 250)
Podział zysku z poprzedniego okresu - przeniesienie na kapitał zapasowy	-	-	100 088	-	-	(100 088)	-	-	-
Na 30 czerwca 2012 roku (nie badane)	28 336	259 530	358 774	(2 131)	5 935	61 648	712 092	(4 298)	707 794

Skonsolidowane sprawozdanie z przepływów pieniężnych

<i>(w tys. zł)</i>	1.01.2013 – 30.06.2013 <i>nie badane</i>	1.01.2012 – 30.06.2012 <i>nie badane</i>
Przepływy środków pieniężnych z działalności operacyjnej		
Zysk przed opodatkowaniem	72 163	58 767
Korekty o pozycje:		
Amortyzacja	19 838	18 378
(Zysk)/strata z tytułu różnic kursowych	2 033	(1 293)
(Zysk)/strata na sprzedaży rzeczowych aktywów trwałych	(333)	41
Odsetki, netto	10 166	14 649
Pozostałe pozycje netto	6 104	(1 000)
Przepływy z działalności operacyjnej przed zmianami w kapitale obrotowym	109 971	89 542
Zmiana stanu zapasów	(109 416)	(31 397)
Zmiana stanu należności	(55 139)	(2 953)
Zmiana stanu zobowiązań krótkoterminowych	188 128	42 916
Środki pieniężne wygenerowane w toku działalności operacyjnej	133 544	98 108
Podatek dochodowy zapłacony	(18 156)	(18 942)
Środki pieniężne netto z działalności operacyjnej	115 388	79 166
Przepływy środków pieniężnych z działalności inwestycyjnej		
Wpływy ze sprzedaży aktywów trwałych i wartości niematerialnych	5 560	1 548
Wpływy ze sprzedaży udziałów	-	2 200
Nabycie rzeczowych aktywów trwałych i wartości niematerialnych	(30 153)	(32 607)
Wydatki na nabycie udziałów w jednostkach pozostałych	-	208
Spłata pożyczek udzielonych	7 097	2 423
Pożyczki udzielone	(4 008)	(3 201)
Odsetki otrzymane	288	137
Środki pieniężne netto z działalności inwestycyjnej	(21 216)	(29 292)
Przepływy środków pieniężnych z działalności finansowej		
(Spłaty) / wpływy z tytułu kredytów, pożyczek	(44 480)	(31 201)
Zapłacone odsetki	(10 421)	(14 859)
Płatności zobowiązań z tytułu umów leasingu finansowego	(2 486)	(3 400)
Środki pieniężne netto z działalności finansowej	(57 387)	(49 460)
Zmiana stanu środków pieniężnych i ekwiwalentów środków pieniężnych netto	36 785	414
Środki pieniężne i ekwiwalenty środków pieniężnych na początek okresu	36 948	60 696
Środki pieniężne i ekwiwalenty środków pieniężnych na koniec okresu	73 733	61 110

Noty objaśniające do śródrocznego skróconego skonsolidowanego sprawozdania finansowego sporządzonego za okres 6 miesięcy zakończony 30 czerwca 2013

1. Informacje o Grupie Kapitałowej Inter Cars

Przedmiot działalności

Podstawową działalnością Grupy Kapitałowej Inter Cars Spółka Akcyjna („Grupa”, „Grupa Inter Cars”, „Grupa Kapitałowa Inter Cars”) jest import i dystrybucja części zamiennych do samochodów osobowych oraz pojazdów użytkowych.

Siedziba – podmiot dominujący

Inter Cars S.A.

ul. Powsińska 64

02-903 Warszawa

Polska

Magazyn Centralny:

ul. Gdańska 15

05-152 Czosnów k/Warszawy

Dane kontaktowe

tel. (+48-22) 714 19 16

fax. (+49-22) 714 19 18

bzarzadu@intercars.eu

relacje.inwestorskie@intercars.eu

www.intercars.com.pl

Rada Nadzorcza

Andrzej Oliszewski, Przewodniczący

Piotr Płoszajski

Maciej Oleksowicz

Michał Marczak

Jacek Klimczak

Zarząd (stan na dzień zatwierdzenia sprawozdania finansowego)

Robert Kierzek, Prezes

Krzysztof Soszyński, Wiceprezes

Krzysztof Oleksowicz

Witold Kmiecik

Wojciech Twaróg

Biegły rewident

KPMG Audyt Spółka z ograniczoną odpowiedzialnością sp. k.

ul. Chłodna 51

00-867 Warszawa

1.1. Skład Grupy Kapitałowej

Spółka dominująca Inter Cars S.A. („Spółka”) jest spółką zarejestrowaną w Polsce. Skonsolidowane sprawozdanie finansowe śródroczne za okres kończący się 30 czerwca 2013 roku zawiera dane spółki, spółek zależnych określonych jako Grupa Kapitałowa Inter Cars („Grupa”) oraz udział Grupy w jednostkach stowarzyszonych.

Śródroczne skrócone skonsolidowane sprawozdanie finansowe Grupy Kapitałowej Inter Cars S.A.
za okres od 1 stycznia do 30 czerwca 2013 roku

(w tys. zł)

Skonsolidowane sprawozdanie finansowe Grupy Kapitałowej Inter Cars za okres kończący się 31 grudnia 2012 roku jest dostępne na stronie www.intercars.com.pl.

Na dzień 30 czerwca 2013 roku w skład Grupy Kapitałowej Inter Cars wchodziły: Inter Cars S.A. jako jednostka dominująca oraz 23 jednostki, w tym:

22 spółki zależne od Inter Cars S.A.

1 spółka pośrednio zależna od Inter Cars S.A.

Ponadto, Grupa posiada udziały w jednostce stowarzyszonej.

Nazwa podmiotu	Siedziba	Przedmiot działalności	Metoda konsolidacji	Procentowy udział Grupy w kapitale podstawowym		
				30.06.2013	31.12.2012	30.06.2012
Podmiot dominujący						
Inter Cars S.A.	Warszawa	Import i dystrybucja części zamiennych do samochodów osobowych oraz pojazdów użytkowych	Nie dotyczy	Nie dotyczy	Nie dotyczy	Nie dotyczy
Spółki bezpośrednio zależne						
Inter Cars Ukraine	Ukraina, Chmielnicki	Dystrybucja części zamiennych do samochodów osobowych oraz pojazdów użytkowych	pełna	100%	100%	70%
Q-service Sp. z o.o.	Częstków Mazowiecki	Doradztwo oraz organizacja szkoleń i seminariów w zakresie usług motoryzacyjnych i rynku motoryzacyjnego	pełna	100%	100%	100%
Lauber Sp. z o.o.	Słupsk	Regeneracja części samochodowych.	pełna	100%	100%	100%
Inter Cars Česká republika s.r.o.	Czechy, Praga	Dystrybucja części zamiennych do samochodów osobowych oraz pojazdów użytkowych	pełna	100%	100%	100%
Feber Sp. z o.o.	Warszawa	Produkcja pojazdów samochodowych, przyczep i naczep	pełna	100%	100%	100%
IC Development & Finance Sp. z o.o	Warszawa	Usługi developerskie i wynajmu nieruchomości	pełna	100%	100%	100%
Armatus sp. z o.o.	Warszawa	Dystrybucja części zamiennych do samochodów osobowych oraz pojazdów użytkowych	pełna	100%	100%	100%
Inter Cars Slovenská republika s.r.o.	Słowacja, Bratysława	Dystrybucja części zamiennych do samochodów osobowych oraz pojazdów użytkowych	pełna	100%	100%	100%
Inter Cars Lietuva UAB	Litwa, Wilno	Dystrybucja części zamiennych do samochodów osobowych oraz pojazdów użytkowych	pełna	100%	100%	100%
JC Auto s.r.o.	Czechy, Karvina-Darkom	Spółka nie prowadzi działalności operacyjnej	pełna	100%	100%	100%
JC Auto S.A.	Belgia, BrainL'Allued	Dystrybucja części zamiennych do samochodów osobowych oraz pojazdów użytkowych	pełna	100%	100%	100%

Śródroczne skrócone skonsolidowane sprawozdanie finansowe Grupy Kapitałowej Inter Cars S.A.
za okres od 1 stycznia do 30 czerwca 2013 roku

(w tys. zł)

Nazwa podmiotu	Siedziba	Przedmiot działalności	Metoda konsolidacji	Procentowy udział Grupy w kapitale podstawowym		
				31.03.2013	31.12.2012	31.03.2012
Inter Cars Hungária Kft	Węgry, Budapeszt	Dystrybucja części zamiennych do samochodów osobowych oraz pojazdów użytkowych	pełna	100%	100%	100%
JC Auto s.r.l.	Włochy, Mediolan	Dystrybucja części zamiennych do samochodów osobowych oraz pojazdów użytkowych	pełna	100%	100%	100%
Inter Cars d.o.o.	Chorwacja, Zagrzeb	Dystrybucja części zamiennych do samochodów osobowych oraz pojazdów użytkowych	pełna	100%	100%	100%
Inter Cars Romania s.r.l.	Rumunia, Cluj-Napoca	Dystrybucja części zamiennych do samochodów osobowych oraz pojazdów użytkowych	pełna	100%	100%	100%
Inter Cars Cyprus Limited	Cypr, Nikozja	Dystrybucja części zamiennych do samochodów osobowych oraz pojazdów użytkowych	pełna	100%	100%	100%
Inter Cars Latvija SIA	Łotwa, Ryga	Dystrybucja części zamiennych do samochodów osobowych oraz pojazdów użytkowych	pełna	100%	100%	100%
Cleverlog-Autoteile GmbH	Niemcy, Berlin	Dystrybucja części zamiennych do samochodów osobowych oraz pojazdów użytkowych	pełna	100%	100%	100%
Inter Cars Bulgaria Ltd.	Bułgaria, Sofia	Dystrybucja części zamiennych do samochodów osobowych oraz pojazdów użytkowych	pełna	100%	100%	100%
Inter Cars Marketing Services Sp. z o.o.	Warszawa	Usługi reklamy, badania rynku i opinii publicznej, zarządzanie znakami	pełna	100%	100%	100%
ILS Sp. z o.o.	Nadarzyn	Usługi logistyczne	pełna	100%	100%	-
Inter Cars Malta Holding Limited	Malta	Zarządzanie posiadanymi aktywami	pełna	100%	-	-
Spółki pośrednio zależne						
Inter Cars Malta Limited	Malta	Sprzedaż części zamiennych oraz usługi doradcze w zakresie usług motoryzacyjnych i rynku motoryzacyjnego	pełna	100%	-	-
Spółki stowarzyszone						
SMiOC FRENOPLAST Bułhak i Cieślowski S.A.	Szczytno	Produkcja materiałów i okładzin ciernych	praw własności	49%	49%	49%

- W wyniku reorganizacji w dniu 2 kwietnia 2013 spółka Inter Cars S.A. wniosła aportem na rzecz spółki ILS Sp. z o.o. z siedzibą w Kajetanach (jednoosobowa spółka Inter Cars S.A.) zorganizowaną część przedsiębiorstwa w formie wyodrębnionego Pionu Logistyki. Wyniki ILS Sp. z o.o. będą analizowane w pozostałych segmentach grupy.

(w tys. zł)

- W dniu 27 lutego 2013 spółka Inter Cars nabyła udziały w nowo utworzonej spółce Inter Cars Malta Holding Limited, z siedzibą na Malcie.

Notowania na giełdach

Akcje Inter Cars S.A., tj. podmiotu dominującego są notowane na Giełdzie Papierów Wartościowych w Warszawie S.A. w systemie notowań ciągłych.

2. Informacje o zasadach przyjętych przy sporządzaniu półrocznego skróconego skonsolidowanego sprawozdania finansowego

2.1. Oświadczenie o zgodności z MSSF

Śródroczne skrócone skonsolidowane sprawozdanie finansowe Grupy Kapitałowej Inter Cars S.A. oraz śródroczne skrócone jednostkowe sprawozdanie finansowe Inter Cars S.A. („śródroczne skrócone sprawozdania finansowe”) sporządzono za okres 6 miesięcy zakończony 30 czerwca 2013 roku.

Prezentowane śródroczne skrócone sprawozdania finansowe spełniają wymogi Międzynarodowego Standardu Rachunkowości MSR 34 „Śródroczna sprawozdawczość finansowa” odnoszącego się do śródrocznych sprawozdań finansowych i nie zawierają one wszystkich informacji, które obowiązują w stosunku do rocznych sprawozdań finansowych. Śródroczne skrócone sprawozdania finansowe powinny być czytane razem z rocznymi sprawozdaniami finansowymi (odpowiednio skonsolidowanym i jednostkowym).

Następujące standardy, zmiany w obowiązujących standardach oraz interpretacje (przyjęte lub będące w trakcie przyjmowania przez Unię Europejską) są obowiązujące dla okresów rocznych rozpoczynających się od 1 stycznia 2013 roku: :

- Zmiany do Międzynarodowych Standardów Sprawozdawczości Finansowej 2009-2011 (obowiązujące w odniesieniu do okresów rocznych rozpoczynających się 1 stycznia 2013 roku lub po tej dacie),;
- Zmiany do MSSF1 „**Ciężka hiperinflacja oraz usunięcie stałych dat dla stosujących MSSF po raz pierwszy**” – mają zastosowanie dla okresów rocznych rozpoczynających się 1 stycznia 2013 roku lub później;
- Zmiany do MSSF 7 „**Instrumenty finansowe: ujawnianie informacji – Kompensowanie aktywów i zobowiązań finansowych**” – mają zastosowanie dla okresów rocznych rozpoczynających się 1 stycznia 2013 roku lub później;
- MSSF 13 „**Ustalanie wartości godziwej**” – ma zastosowanie dla okresów rocznych rozpoczynających się 1 stycznia 2013 roku lub później;
- Zmiany do MSR 1 „**Prezentacja sprawozdań finansowych: prezentacja pozycji innych całkowitych dochodów**” – mają zastosowanie dla okresów rocznych rozpoczynających się 1 lipca 2012 roku lub później;
- Zmiany do MSR 12 „**Podatki – Odroczone podatek dochodowy: Przyszła realizacja składnika aktywów**” – mają zastosowanie dla okresów rocznych rozpoczynających się 1 stycznia 2013 roku lub później;
- Zmiany do MSR 19 wydanego w 2011 roku „**Świadczenia pracownicze**” – mają zastosowanie dla okresów rocznych rozpoczynających się 1 stycznia 2013 roku lub później;
- KIMSF 20 „**Koszty usuwania nakładu na etapie produkcji w kopalniach odkrywkowych**” – ma zastosowanie dla okresów rocznych rozpoczynających się 1 stycznia 2013 roku lub później;

Przyjęcie powyższych standardów i interpretacji nie spowodowało znaczących zmian w polityce rachunkowości Grupy ani w prezentacji danych w sprawozdaniach finansowych.

(w tys. zł)

Zamieszczone poniżej nowe Standardy, zmiany do Standardów i Interpretacje nie są jeszcze obowiązujące dla okresów rocznych kończących się 31 grudnia 2013 r., i nie zostały zastosowane w skróconym śródrocznym skonsolidowanym sprawozdaniu finansowym. Grupa ma zamiar zastosować je dla okresów, dla których są obowiązujące po raz pierwszy.

Według szacunków Spółki, poniżej wymienione standardy, interpretacje i zmiany do standardów nie miałyby istotnego wpływu na sprawozdanie finansowe, jeżeli zostałyby zastosowane przez Spółkę na dzień bilansowy.

Standardy i Interpretacje przyjęte przez RMSR i zatwierdzone przez UE:

- MSSF 10 „**Skonsolidowane sprawozdania finansowe**” (obowiązujący w odniesieniu do okresów rocznych rozpoczynających się 1 stycznia 2014 roku lub po tej dacie),
- MSSF 12 „**Ujawnianie informacji na temat udziałów w innych jednostkach**” (obowiązujący w odniesieniu do okresów rocznych rozpoczynających się 1 stycznia 2014 roku lub po tej dacie),
- Zmiany do MSSF 10, MSSF 11 i MSSF 12: „**Skonsolidowane Sprawozdania Finansowe, Wspólne ustalenia umowne, Ujawnienia informacji na temat udziałów w innych jednostkach**” (obowiązujące w odniesieniu do okresów rocznych rozpoczynających się 1 stycznia 2014 roku lub po tej dacie),
- MSR 28 (2011) „**Inwestycje w jednostkach stowarzyszonych i wspólnych przedsięwzięciach**” obowiązujący w odniesieniu do okresów rocznych rozpoczynających się 1 stycznia 2014 roku lub po tej dacie),
- MSSF 11 „**Wspólne ustalenia umowne**” (obowiązujący w odniesieniu do okresów rocznych rozpoczynających się 1 stycznia 2014 roku lub po tej dacie),
- MSR 27 (2011) „**Jednostkowe sprawozdania finansowe**” (obowiązujący w odniesieniu do okresów rocznych rozpoczynających się 1 stycznia 2014 roku lub po tej dacie),
- Zmiany do MSR 32 „**Instrumenty finansowe: prezentacja – Kompensowanie aktywów i zobowiązań finansowych**” (obowiązujące w odniesieniu do okresów rocznych rozpoczynających się 1 stycznia 2014 roku lub po tej dacie),

Standardy i Interpretacje przyjęte przez RMSR i oczekujące na zatwierdzenie przez UE na dzień 31 maja 2013 r.:

- MSSF 9 „**Instrumenty Finansowe**” (2009) (obowiązujący w odniesieniu do okresów rocznych rozpoczynających się 1 stycznia 2015 roku lub po tej dacie),
- Zmiany do MSSF 9 „**Instrumenty Finansowe**” (2010) (obowiązujące w odniesieniu do okresów rocznych rozpoczynających się 1 stycznia 2015 roku lub po tej dacie),
- Zmiany do MSSF 9 „**Instrumenty finansowe**” i MSSF 7 „**Instrumenty finansowe: ujawnienia**” (obowiązujące w odniesieniu do okresów rocznych rozpoczynających się 1 stycznia 2015 roku lub po tej dacie),
- Zmiany do MSSF 10, MSSF 12 i MSR 27, „**Skonsolidowane Sprawozdania Finansowe**”, „**Ujawnianie informacji na temat udziałów w innych jednostkach**”, „**Jednostkowe sprawozdania finansowe**” (obowiązujące w odniesieniu do okresów rocznych rozpoczynających się 1 stycznia 2014 roku lub po tej dacie),
- Zmiany do MSR 36 „**Utrata wartości aktywów**” (obowiązujące w odniesieniu do okresów rocznych rozpoczynających się 1 stycznia 2014 roku lub po tej dacie),
- KIMSF 21 „**Obciążenia**” (obowiązujące w odniesieniu do okresów rocznych rozpoczynających się 1 stycznia 2014 roku lub po tej dacie),
- Zmiany do MSR 39 „**Instrumenty Finansowe: Ujmowanie i Wycena**” (obowiązujące w odniesieniu do okresów rocznych rozpoczynających się 1 stycznia 2014 roku lub po tej dacie)

Sporządzenie sprawozdania finansowego zgodnie z MSSF wymaga użycia określonych szacunków księgowych. Wymaga również od Zarządu stosowania własnego osądu przy stosowaniu przyjętych przez Grupę zasad rachunkowości. Zagadnienia, w odniesieniu do których wymagana jest większa doza osądu, zagadnienia bardziej złożone lub takie, przy których

(w tys. zł)

założenia i szacunki są znaczące z punktu widzenia sprawozdania finansowego, ujawnione są w punkcie 2.3.

Śródroczne skrócone skonsolidowane sprawozdanie finansowe Grupy Kapitałowej Inter Cars S.A. oraz śródroczne skrócone jednostkowe sprawozdanie finansowe Inter Cars S.A. zostały zatwierdzone przez Zarząd do publikacji w dniu 28 sierpnia 2013 roku.

2.2. Podstawa sporządzania śródrocznego skróconego skonsolidowanego sprawozdania finansowego

Załączone śródroczne skrócone sprawozdania finansowe zostały sporządzone przy zastosowaniu tych samych zasad rachunkowości, które były stosowane podczas przygotowywania rocznych sprawozdań finansowych za rok obrotowy kończący się 31 grudnia 2012 roku.

Zarówno śródroczne skrócone skonsolidowane sprawozdanie finansowe Grupy Kapitałowej Inter Cars S.A., jak i śródroczne skrócone jednostkowe sprawozdanie finansowe Inter Cars S.A. zostały sporządzone przy założeniu kontynuacji działalności w dającej się przewidzieć przyszłości.

Wszystkie wartości zaprezentowane w śródrocznych skróconych sprawozdaniach finansowych zostały przedstawione w tysiącach złotych polskich, o ile nie wskazano inaczej.

2.3. Istotne oceny i oszacowania

Sporządzenie śródrocznego skróconego skonsolidowanego sprawozdania finansowego zgodnego z MSSF UE wymaga od Zarządu Spółki użycia ocen i szacunków, które mają wpływ na zastosowane zasady rachunkowości oraz wykazywane aktywa, pasywa, przychody oraz koszty. Oceny i szacunki są weryfikowane na bieżąco. Zmiany szacunków są uwzględniane w wyniku okresu, w którym nastąpiła zmiana.

W okresie sprawozdawczym nie wystąpiły istotne zmiany ocen lub wartości szacunkowych opisanych w rocznym skonsolidowanym sprawozdaniu finansowym za 2012r.

2.4. Sezonowość

W sferze popytu na części występuje sezonowość. Na drugi i trzeci kwartał przypada szczyt sezonu, a początek i końcówka odznaczają się słabszym popytem.

Ma to bezpośredni związek z sezonowym charakterem niektórych napraw do których te produkty są potrzebne oraz mniejszą ilością napraw dokonywanych przez klientów typu "Do it yourself" w okresie zimowym.

2.5. Stosowane kursy walut do przeliczenia danych za I półrocze 2013 roku

Wszelkie prezentowane w raporcie dane finansowe w EUR zostały przeliczone przy zastosowaniu następujących kursów:

	2013	2012
kurs na 30 czerwca	4,3292	4,2613
średni kurs w okresie od 1 stycznia do 30 czerwca	4,2140	4,2246

Do przeliczenia danych wykazanych w wybranych danych finansowych w tys. EURO zastosowano niżej podane zasady:

- dla danych wynikających ze sprawozdania z całkowitych dochodów – *średni kurs* stanowiący średnią arytmetyczną kursów obowiązujących na ostatni dzień każdego miesiąca w danym okresie ogłoszonych przez Prezesa NBP;
- dla danych wynikających ze sprawozdania z sytuacji finansowej – *kurs na 30 czerwca* stanowiący średni kurs EURO obowiązujący na dzień 30 czerwca ogłoszony przez Prezesa NBP;

(w tys. zł)

- dla przeliczenia wartości kapitału zakładowego zastosowano kursy średnie EURO obowiązujące w dniach rejestracji podwyższenia kapitału o kolejne serie akcji.

2.6. Informacje na temat segmentów działalności

Podstawowym przedmiotem działalności Grupy Kapitałowej Inter Cars jest sprzedaż części zamiennych. Dodatkowo spółki Feber, Lauber, IC Development, oraz ILS Sp. z o.o. prowadzą działalność w innych segmentach takich jak: produkcja naczepek, regeneracja części zamiennych, prowadzenie działalności developerskiej oraz świadczenie usług logistycznych, które indywidualnie nie spełniają kryteriów uznania za segment operacyjny.

Grupa Kapitałowa Inter Cars stosuje jednolite zasady księgowe dla wszystkich segmentów. Transakcje pomiędzy segmentami dokonywane są na warunkach rynkowych.

Przychody, wynik finansowy w podziale na segmenty operacyjne

za okres 6 miesięcy zakończony 30 czerwca 2013 roku

	Sprzedaż części zamiennych	Pozostałe segmenty	Wyłączenia	Suma
Sprzedaż zewnętrzna	1 602 174	25 663	-	1 627 837
Sprzedaż między segmentami	6 355	56 165	(62 520)	-
Zysk przed opodatkowaniem	73 459	8 898	(10 194)	72 163

za okres 6 miesięcy zakończony 30 czerwca 2012 roku

	Sprzedaż części zamiennych	Pozostałe segmenty	Wyłączenia	Suma
Sprzedaż zewnętrzna	1 400 335	21 523	-	1 421 858
Sprzedaż między segmentami	3 754	19 843	(23 597)	-
Zysk przed opodatkowaniem	53 900	90	4 777	58 767

Aktywa w podziale na segmenty operacyjne

	<u>Stan na 30.06.2013</u>	<u>Stan na 31.12.2012</u>
Segment sprzedaży części zamiennych	1 628 923	1 381 587
Pozostałe segmenty	183 264	109 477
Wyłączenia	(59 369)	(57 327)
	1 752 818	1 548 391

3. Pozostałe noty

3.1. Rzeczowe aktywa trwałe i wartości niematerialne i prawne

W okresie sprawozdawczym Grupa nabyła grunty o łącznej wartości 7 590 tys. zł, na których powstanie nowe centrum logistyczno – magazynowe.

Rozpoczęte w poprzednich okresach inwestycje w nowe rozwiązania w zakresie systemu ERP i platformy Motointegrator z powodzeniem zostały ukończone w bieżącym okresie, powiększając tym samym wartości niematerialne i prawne. Wzrost wartości niematerialnych i prawnych z tych tytułów wyniósł 14 614 tys. zł.

3.2. Inwestycje w jednostkach powiązanych

W ocenie Zarządu nastąpiły przesłanki do utworzenia odpisu na utratę wartości udziałów i należności z tytułu pożyczki udzielonej spółce stowarzyszonej Frenoplast, w wysokości 5 338 tys. zł.

(w tys. zł)

3.3. Zapasy

	<u>30.06.2013</u>	<u>31.12.2012</u>
Materiały	19 221	17 903
Półprodukty i produkty w toku	5 524	4 484
Produkty gotowe	10 893	8 294
Towary	<u>808 744</u>	<u>704 286</u>
	<u>844 382</u>	<u>734 967</u>
Towary	834 446	731 117
Rabaty odniesione na towar	(25 550)	(25 697)
Odpisy aktualizujące towary	(152)	(1 134)
	<u>808 744</u>	<u>704 286</u>

3.4. Należności z tytułu dostaw i usług oraz pozostałe należności

	<u>30.06.2013</u>	<u>31.12.2012</u>
Z tytułu dostaw i usług	371 831	320 745
Z tytułu podatków, dotacji, ceł, ubezpieczeń społecznych i zdrowotnych oraz innych świadczeń	15 987	16 840
Udzielone pożyczki	4 898	8 316
Pozostałe należności	<u>15 358</u>	<u>16 232</u>
Krótkoterminowe należności z tytułu dostaw i usług oraz pozostałe należności, brutto	<u>408 074</u>	<u>362 133</u>
Odpis aktualizujący wartość należności	<u>(15 772)</u>	<u>(18 611)</u>
Krótkoterminowe należności z tytułu dostaw i usług oraz pozostałe należności, netto	<u>392 302</u>	<u>343 522</u>

Zmiana stanu odpisów aktualizujących należności z tytułu dostaw i usług

	<u>30.06.2013</u>	<u>31.12.2012</u>
Stan na początek okresu	(18 611)	(19 833)
Zwiększenie	(45)	(2 428)
Wykorzystanie	<u>2 884</u>	<u>3 650</u>
Stan na koniec okresu	<u>(15 772)</u>	<u>(18 611)</u>

W porównaniu do 31 grudnia 2012 roku w Grupie nie zmieniono istotnie polityki zarządzania ryzykiem kredytowym a spadek odpisu na należności wynika z lepszej ściągальności przeterminowanych kwot.

3.5. Kapitał

Kapitały stanowią kapitały i fundusze własne tworzone zgodnie z określonymi przepisami prawa, tj. właściwymi ustawami i statutem Spółki.

Kapitał zakładowy nie uległ zmianie w ciągu bieżącego okresu i składa się z 14 168 100 akcji o łącznej wartości nominalnej 28 336 200 złotych. Agio również nie uległ zmianie wynosi 259 530 475 złotych.

3.6. Dywidenda

Zysk jednostki dominującej za rok obrotowy zakończony 31 grudnia 2012 roku został, uchwałą Walnego Zgromadzenia Akcjonariuszy, przeznaczony na zasilenie kapitału zapasowego w kwocie 72 501 tys. zł. W okresie sprawozdawczym jednostka dominująca nie wypłacała dywidendy.

3.7. Zobowiązania z tytułu kredytów, pożyczek oraz innych instrumentów dłużnych

Umowa kredytu konsorcjalnego

22 listopada 2012 zostały podpisane aneksy do Umowy kredytu konsorcjalnego, na mocy których przedłużony został termin spłaty kredytu w ten sposób, iż w części długoterminowej

Śródroczne skrócone skonsolidowane sprawozdanie finansowe Grupy Kapitałowej Inter Cars S.A.
za okres od 1 stycznia do 30 czerwca 2013 roku

(w tys. zł)

spłata powinna nastąpić do dnia 29 listopada 2013 roku, natomiast w części krótkoterminowej spłata powinna nastąpić do dnia 23 listopada 2013 roku, co ilustruje poniższa tabela.

Dodatkowo, na mocy niniejszego aneksu do umowy kredytu dołączył współdłużnik – Inter Cars Marketing Services Sp. z o.o.

W dniu 2 kwietnia 2013 roku został podpisany aneks do umowy kredytu konsorcjalnego, w którym do umowy jako współdłużnik przystąpiła spółka ILS Sp. z o.o.

Oprocentowanie kredytu jest zmienne i uzależnione będzie od stopy WIBOR, EURIBOR i LIBOR powiększonej o marżę banków (ustalone na zasadach rynkowych) dla każdego okresu odsetkowego.

Kredyty bankowe	kwota wg umowy (limit)	wartość bilansowa na dzień 30.06.2013		Data spłaty
	w tys. zł	w tys. zł		
Konsorcjum banków	480 000	409 885	część krótkoterminowa	29.11.2013
		409 885		

W okresie sprawozdawczym Spółka nie emitowała obligacji.

Zabezpieczenia przepływów pieniężnych

Na dzień 30 czerwca 2013 roku Grupa nie posiada otwartych kontraktów terminowych, których celem byłoby zabezpieczenie przepływów pieniężnych.

3.8. Zobowiązania warunkowe, zabezpieczenia oraz przyszłe zobowiązania (w tym wynikające z zawartych umów leasingu operacyjnego)

Zobowiązania warunkowe, zabezpieczenia oraz przyszłe zobowiązania (w tym wynikające z zawartych umów leasingu operacyjnego) nie uległy istotnej zmianie w porównaniu do opisanych w sprawozdaniu finansowym na 31 grudnia 2012 roku.

3.9. Transakcje z jednostkami powiązanymi

Wszystkie transakcje ze spółkami powiązanymi przeprowadzane są na warunkach rynkowych. Jednostka dominująca dokonuje transakcji z podmiotami, które są powiązane z członkami Rady Nadzorczej i Zarządu oraz członkami ich rodzin. Wartość transakcji prezentuje poniższa tabela.

	1.1.2013- 30.06.2013	1.1.2012- 30.06.2012
<i>wynagrodzenia członków Rady Nadzorczej i Zarządu</i>		
Wynagrodzenia członków Rady Nadzorczej	109	111
Wynagrodzenia Zarządu	5 147	4 023
	5 256	4 134
<i>transakcje z jednostkami powiązanymi</i>		
Przychody ze sprzedaży do jednostek powiązanych	760	858
Zakupy towarów i usług od jednostek powiązanych	4 416	6 138
	30.06.2013	30.06.2012
<i>stan rozrachunków z jednostkami powiązanymi</i>		
Należności od jednostek powiązanych	709	445
Zobowiązania do jednostek powiązanych	49	225

(w tys. zł)

3.10. Zdarzenia, które wystąpiły po dniu sprawozdawczym, na który sporządzono raport, a mogące w znaczący sposób wpłynąć na przyszłe wyniki finansowe emitenta

W dniu 16 lipca 2013 Rada Nadzorcza Inter Cars S.A. na stanowisko Członka Zarządu powołała Pana Wojciecha Twaroga.

Warszawa, 28 sierpnia 2013 roku

Robert Kierzek

Prezes Zarządu

Krzysztof Soszyński

Wiceprezes Zarządu

Wojciech Twaróg

Członek Zarządu

Krzysztof Oleksowicz

Członek Zarządu

Witold Kmieciak

Członek Zarządu

Julita Pałyska

Główny Księgowy

SPRAWOZDANIE ZARZĄDU Z DZIAŁALNOŚCI GRUPY KAPITAŁOWEJ

1. Opis organizacji Grupy Inter Cars ze wskazaniem jednostek podlegających konsolidacji

Spółka dominująca Inter Cars S.A. („Spółka”/”jednostka dominująca”) jest Spółką zarejestrowaną w Polsce. Śródroczne skrócone skonsolidowane sprawozdanie finansowe Grupy Kapitałowej Inter Cars S.A. za okres od 1 stycznia do 30 czerwca 2013 roku zawiera dane jednostki dominującej i spółek zależnych określonych jako Grupa Kapitałowa Inter Cars S.A. („Grupa”) oraz udział Grupy w jednostkach stowarzyszonych.

Konsolidacją zostały objęte sprawozdania finansowe („Grupa Kapitałowa”):

- podmiotu dominującego: Inter Cars S.A. z siedzibą w Warszawie,
- podmiotów zależnych: Inter Cars Ukraine LLC z siedzibą w Chmielnicki na Ukrainie (100% udziału Inter Cars S.A. w kapitale spółki), Lauber Sp. z o.o. z siedzibą w Słupsku (100%), Q-Service Sp. z o.o. z siedzibą w Warszawie (100%), Inter Cars Česká Republika z siedzibą w Pradze (100%), Feber Sp. z o.o. z siedzibą w Warszawie (100%), Inter Cars Slovenska Republika z siedzibą w Bratysławie (100%), Inter Cars Lietuva UAB z siedzibą w Wilnie (100%), IC Development & Finance Sp. z o.o. z siedzibą w Warszawie (100%), Armatus Sp. z o.o. z siedzibą w Warszawie (100%), JC Auto s.r.o. z siedzibą w Karvina - Darkow (100%), Inter Cars Hungária Kft z siedzibą w Budapeszcie (100%), JC Auto S.A. z siedzibą w Braine L'Allued (100%), Inter Cars d.o.o. z siedzibą w Zagrzebiu (100%), JC Auto s.r.l. z siedzibą w Mediolanie (99%) (1% posiada JC Auto s.r.o.), Inter Cars Romania s.r.l. z siedzibą w Cluj-Napoca (100%), Inter Cars Cyprus Limited z siedzibą w Nicosia (100%), Inter Cars Latvija SIA z siedzibą w Rydze (100%), Inter Cars Bułgaria z siedzibą w Sofii (100%), Cleverlog Autoteile GmbH z siedzibą w Reinbek (100%), Inter Cars Marketing Services Sp. z o.o. z siedzibą w Warszawie (100%), ILS Sp. z o.o. z siedzibą w Nadarzynie (100%), Inter Cars Malta Holding Limited z siedzibą w Quormi (100%).

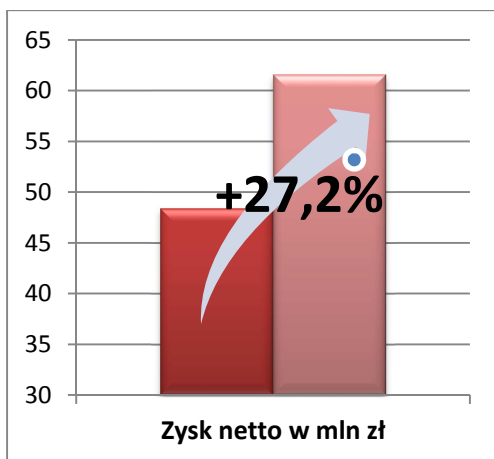
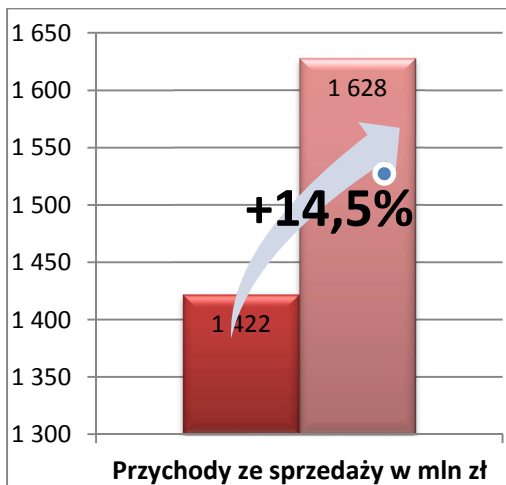
2. Zasady sporządzenia półrocznego skróconego skonsolidowanego sprawozdania finansowego

Śródroczne skrócone skonsolidowane sprawozdanie finansowe Grupy Kapitałowej Inter Cars S.A. sporządzono za okres 6 miesięcy zakończony 30 czerwca 2013 roku.

Prezentowane śródroczne skrócone skonsolidowane sprawozdanie finansowe spełnia wymogi Międzynarodowego Standardu Rachunkowości MSR 34 „Śródroczna sprawozdawczość finansowa” odnoszącego się do śródrocznych sprawozdań finansowych i nie zawiera ono wszystkich informacji, które obowiązują w stosunku do rocznych sprawozdań finansowych. Śródroczne skrócone skonsolidowane sprawozdanie finansowe powinno być czytane razem z rocznym skonsolidowanym sprawozdaniem finansowym.

3. Podsumowanie działalności oraz skonsolidowanych i jednostkowych wyników finansowych – za okres od 1 stycznia 2013 roku do 30 czerwca 2013 roku

Omówienie wyników finansowych Grupy Inter Cars za półrocze roku 2013



- Skonsolidowane przychody ze sprzedaży Grupy wzrosły o **14,5%** w porównaniu do analogicznego okresu roku 2012.
- Sprzedaż eksportowa rozumiana jako sprzedaż bezpośrednia (z Inter Cars S.A.) do kontrahentów zagranicznych (głównie z rynków wschodnich) oraz do zagranicznych spółek dystrybucyjnych wzrosła o 19% w porównaniu do analogicznego okresu roku ubiegłego, przy czym:
 - sprzedaż bezpośrednia do kontrahentów zagranicznych wyniosła w 1 półroczu 2013 roku 121 mln zł, co oznacza 2% dynamikę wzrostu,

przy czym przychody te są znacząco wyższe od zakładanych,

- sprzedaż realizowana przez zagraniczne spółki dystrybucyjne wyniosła w 1 półroczu 2013 roku 408 mln zł, co oznacza prawie 25% dynamikę wzrostu.

W rezultacie obserwujemy kontynuację trendu dotyczącego szybszej dynamiki wzrostu sprzedaży realizowanej przez zagraniczne spółki dystrybucyjne niż dynamiki sprzedaży exportowej spółki Inter Cars S.A.

Przychody Inter Cars z rynku krajowego stanowiły około 64% (vs 67% po I półroczu 2012) przychodów łącznie całej Grupy Kapitałowej (uwzględniając wyłączenia konsolidacyjne). Rynek polski pozostaje podstawowym rynkiem sprzedaży dla Grupy Kapitałowej.

- Skonsolidowana marża na sprzedaży towarów wzrosła z 31,3% do 31,5%, czyli o **0,2 p.p.** po sześciu miesiącach 2013 r. W porównywanych okresach wpływ różnic kursowych na zmianę marży był nieznaczny (0,05 p.p.).
- Skonsolidowany zysk z działalności operacyjnej za pierwsze półrocze 2013 roku **zwiększył się o 15,3%** w porównaniu do analogicznego okresu roku ubiegłego.
- Skonsolidowany zysk netto za 6 miesięcy 2013 roku **zwiększył się o 27,2%** w porównaniu do analogicznego okresu roku ubiegłego.
- Udział kosztów sprzedaży i ogólnego zarządu za 6 miesięcy 2013 roku zmniejszył się o 0,05 p.p. i wyniósł 14,2% w porównaniu do analogicznego okresu roku ubiegłego.
- Efektywna stopa podatkowa dla Grupy narastająco za 6 miesięcy 2013 wyniosła 14,7%.
- Środki pieniężne wygenerowane na działalności operacyjnej wyniosły **115 mln zł**. Istotna poprawa w przepływach wynika głównie z polepszenia rotacji zapasów. Rotacja zapasów Grupy wyniosła **136 dni** i poprawiła się w porównaniu do analogicznego okresu roku ubiegłego o **5 dni**.

Półroczne sprawozdanie z działalności Grupy Kapitałowej Inter Cars S.A.

za okres od 1 stycznia do 30 czerwca 2013 roku

(w tys. zł)

Przychody wzrosły we wszystkich rynkach geograficznych. Spółka konsekwentnie realizuje politykę ekspansji terytorialnej na obszarze Europy Środkowej i Wschodniej. Rynki te wykazują się dużym potencjałem wzrostu i wyższą rentownością netto dla branży niż rynek krajowy. Najwyższą dynamikę sprzedaży w I półroczu 2013 roku w porównaniu do analogicznego okresu 2012 roku (po przeliczeniu na PLN i po wyłączeniach konsolidacyjnych odnotowały spółki w następujących krajach: Bułgaria (wzrost o 353%), Łotwa (wzrost o 103%), Rumunia (wzrost o 43%), Chorwacja (wzrost o 27%), Litwa (wzrost o 24%) i Ukraina (wzrost o 20%). Przy czym ze spółek o największym wpływie na przychody Grupy należy wskazać przy Rumunii, Ukrainie i Litwie również Słowację (wzrost o 2%) i Czechy (wzrost o 10%).

Podstawowe dane finansowe Grupy Inter Cars S.A. w I półroczu 2013 roku prezentuje poniższa tabela:

('000)	za okres 6 miesięcy zakończony 30 czerwca			
	2013	2012	2013	2012
	PLN	PLN	EURO	EURO
Przychody ze sprzedaży	1 627 837	1 421 858	386 293	336 566
Zysk (strata) brutto ze sprzedaży	512 693	444 802	121 664	105 289
Przychody/koszty finansowe, netto	(14 337)	(16 252)	(3 402)	(3 847)
Zysk (strata) na działalności operacyjnej	86 500	75 019	20 527	17 758
Zysk (strata) netto	61 553	48 386	14 607	11 453
Inne dane finansowe				
Przepływy pieniężne z działalności operacyjnej	115 388	79 166	27 382	18 739
Przepływy pieniężne z działalności inwestycyjnej	(21 216)	(29 292)	(5 035)	(6 934)
Przepływy pieniężne z działalności finansowej	(57 387)	(49 460)	(13 618)	(11 708)
Podstawowy zysk na 1 akcję	4,34	3,42	1,03	0,81
Marża na sprzedaży	31,5%	31,3%		
Marża EBITDA	6,5%	6,6%		
Na dzień				
	30.06.2013	31.12.2012	30.06.2013	31.12.2012
Skonsolidowane sprawozdanie z sytuacji finansowej	PLN	PLN	EUR	EUR
Środki pieniężne i ich ekwiwalenty	73 733	36 948	17 032	9 038
Suma bilansowa	1 752 818	1 548 391	404 883	378 746
Kredyty, pożyczki, leasing finansowy	453 518	495 383	104 758	121 174
Kapitał własny przypadający na akcjonariuszy podmiotu dominującego	821 062	757 247	189 657	185 227
Udziały niekontrolujące	-	-	-	-

Do wyliczenia wybranych danych finansowych w EUR zastosowano następujące kursy:

- dla pozycji sprawozdania z sytuacji finansowej – kurs NBP z dnia 30 czerwca 2013 roku – 1 EUR = 4,3292 PLN, kurs z dnia 31 grudnia 2012 roku – 1 EUR = 4,0882 PLN.
- dla pozycji sprawozdania z całkowitych dochodów i przepływów pieniężnych – kurs wyliczony jako średnia kursów NBP, obowiązujących na ostatni dzień każdego miesiąca pierwszego półrocza 2013 i 2012 roku, odpowiednio: 1 EUR = 4,2140 PLN i 1 EUR = 4,2246 PLN.

Omówienie wyników finansowych spółki dominującej Inter Cars

Podstawowe dane finansowe Inter Cars S.A. prezentuje poniższa tabela:

('000)	za 6 miesięcy zakończone 30 czerwca			
	2013	2012	2013	2012
Jednostkowe sprawozdanie z całkowitych dochodów	PLN	PLN	EURO	EURO
Przychody ze sprzedaży	1 409 748	1 242 916	334 539	294 209
Zysk (strata) brutto ze sprzedaży	385 739	330 735	91 537	78 288
Opłaty licencyjne	(21 532)	(3 501)	(5 110)	(746)
Przychody/koszty finansowe, netto	(3 564)	1 157	(846)	274
Zysk (strata) na działalności operacyjnej	47 203	59 320	11 201	14 042
Zysk (strata) netto	35 601	51 002	8 448	12 073
Inne dane finansowe				
Przepływy pieniężne z działalności operacyjnej	111 315	73 185	26 416	17 324
Przepływy pieniężne z działalności inwestycyjnej	(28 810)	(8 971)	(6 837)	(2 124)
Przepływy pieniężne z działalności finansowej	(57 004)	(58 980)	(13 527)	(13 961)
Podstawowy zysk na 1 akcję	2,51	3,60	0,60	0,85
Marża na sprzedaży	27,4%	26,6%		
	Na dzień			
	30.06.2013	31.12.2012	30.06.2013	31.12.2012
	PLN	PLN	EUR	EUR
Jednostkowe sprawozdanie z sytuacji finansowej				
Środki pieniężne i ich ekwiwalenty	38 291	12 790	8 845	3 129
Suma bilansowa	1 681 285	1 484 993	388 359	363 239
Kredyty, pożyczki, leasing finansowy	438 584	480 660	101 308	117 573
Kapitał własny	734 423	698 822	169 644	170 936

Przychody ze sprzedaży w pierwszym półroczu 2013 roku były **o 13,4% wyższe** niż przychody w analogicznym okresie 2012 roku.

Zysk brutto ze sprzedaży (za pierwsze półrocze 2013) był wyższy o 16,6% w porównaniu do analogicznego okresu 2012 roku. Natomiast zysk brutto za pierwsze półrocze 2013 był niższy o 27,8% w porównaniu do analogicznego okresu 2012 roku, głównie ze względu na wzrost kosztów z tytułu opłat licencyjnych. W roku 2012 opłata licencyjna naliczona była za 1 miesiąc. **Marża na sprzedaży** za pierwsze półrocze 2013 roku wyniosła 27,4% (26,6% w pierwszym półroczu 2012 roku).

Koszty usługi dystrybucji – udział podmiotu zarządzającego filią w zrealizowanej marży. Marża zrealizowana na sprzedaży przez filię dzielona jest między filiantem i Inter Cars w stosunku 50/50. System filii oparty jest na zasadzie powierzenia zarządzania punktem dystrybucyjnym (filia) zewnętrznym podmiotom. Sprzedaż dokonywana jest w imieniu Inter Cars.

Przychody i koszty finansowe obejmują przede wszystkim koszty i przychody z tytułu odsetek. W szczególności w 2013 roku Spółka poniosła koszty z tego tytułu w wysokości 10 186 tys. zł w porównaniu do 14 627 tys. zł za analogiczny okres 2012 roku.

Zobowiązania z tytułu kredytów, pożyczek, papierów dłużnych oraz leasingu finansowego na dzień 30 czerwca 2013 roku osiągnęły łączną wartość 438 584 tys. zł, czyli obniżyły się o 9% w porównaniu do 480 660 tys. zł na dzień 31 grudnia 2012 roku.

4. Opis czynników i zdarzeń, w szczególności o nietypowym charakterze, mających znaczący wpływ na osiągnięty wynik finansowy oraz opis istotnych dokonań lub niepowodzeń wraz z wykazem najważniejszych zdarzeń ich dotyczących

Ważniejsze zdarzenia mające wpływ na obecną i przyszłą działalność gospodarczą

- Skonsolidowana EBITDA za okres 12 miesięcy narastająco za okres kończący się 30 czerwca 2013 roku wyniosła 198 791 tys. zł (liczona narastająco jako zysk na działalności operacyjnej plus amortyzacja) i była wyższa o 467 tys. zł w porównaniu do roku 2012.
- Wskaźnik Dług netto/EBITDA wyniósł 1,91 vs 2,05 na dzień 30 czerwca 2012 r.
- Nowopowstała spółka ILS świadczy usługi logistyki i magazynowania na najwyższym poziomie głównie spółkom z Grupy Inter Cars oraz partnerom biznesowym Grupy Inter Cars (dostawcy części zamiennych). Przewagą konkurencyjna ILS Sp. z o.o. jest rozległa sieć logistyczna obejmująca kraje Europy Środkowo-Wschodniej oraz częstotliwość dostaw.
- Jednostkowe przychody ze sprzedaży w lipcu 2013 wyniosły rekordowe 283 mln zł (najwyższa miesięczna sprzedaż w historii Inter Cars SA). Ponadto, najwyższe przychody w historii osiągnęły również spółki na Ukrainie, Słowacji, Łotwie, Rumunii oraz Bułgarii.

5. Wskazanie skutków zmian w strukturze jednostki gospodarczej.

W trakcie okresu sprawozdawczego nie wystąpiły istotne zmiany w strukturze Grupy Inter Cars poza wniesieniem majątku aportu do spółki ILS Sp. z o.o., w której Spółka posiada 100% udziałów.

W dniu 19 października 2012 roku Inter Cars S.A. utworzyła spółkę logistyczną pod nazwą ILS Sp. z o.o. Celem powołania spółki jest nie tylko świadczenie usług dla grupy, ale również świadczenie usług logistycznych w ramach składów konsygnacyjnych na rzecz firm produkujących części. Działanie to wspiera realizację celów biznesowych Grupy Inter Cars, w tym budowę docelowego modelu zarządzania magazynami regionalnymi.

W dniu 2 kwietnia 2013 spółka Inter Cars S.A. zbyła na rzecz spółki ILS Sp. z o.o. z siedzibą w Kajetanach (jednoosobowa spółka Inter Cars S.A.) zorganizowaną część przedsiębiorstwa w formie wyodrębnionego Pionu Logistyki. Zbycie nastąpiło w wyniku przekazania przez Inter Cars aportu na pełne pokrycie zwiększenia kapitału zakładowego o kwotę 56.995.000,00 zł w/w spółki ILS Sp. z o.o., dokonanego w dniu 2 kwietnia 2013 r. przy zachowaniu jednoosobowego charakteru spółki ILS Sp. z o.o.

W dniu 27 lutego 2013 spółka Inter Cars nabyła udziały w spółce Inter Cars Malta Holding Limited, z siedzibą na Malcie.

6. Stanowisko Zarządu odnośnie możliwości zrealizowania wcześniej publikowanych prognoz wyników na 2013 rok

Grupa Kapitałowa Inter Cars S.A. nie publikowała prognoz wyników finansowych.

7. Wykaz akcjonariuszy posiadających co najmniej 5% ogólnej liczby głosów na dzień przekazania niniejszego raportu

Akcjonariusz	Liczba akcji / Liczba głosów	Łączna wartość nominalna (zł)	Udział w kapitale zakładowym (%)	Udział w ogólnej liczbie głosów (%)
Krzysztof Oleksowicz	4 482 271	8 964 542	31,64%	31,64%
Andrzej Oliszewski	1 352 370	2 704 740	9,55%	9,55%
Amplico OFE	850 000	1 700 000	6,00%	6,00%
ING	1 214 728	2 429 456	8,57%	8,57%
AVIVA Otwarty Fundusz Emerytalny	1 429 607	2 859 214	10,09%	10,09%
AXA OFE	943 491	1 886 982	6,66%	6,66%
Razem	10 272 467	20 544 934	72,50%	72,50%

Do dnia przekazania niniejszego sprawozdania finansowego Spółka nie otrzymała innych zawiadomień o stanie posiadanych akcji.

8. Wykaz zmian w strukturze własności znacznych pakietów akcji emitenta

Nie nastąpiły zmiany w strukturze własności znacznych pakietów akcji Spółki w okresie od przekazania ostatniego raportu kwartalnego.

9. Zestawienie zmian w stanie posiadania akcji Inter Cars S.A. lub uprawnień do nich (opcji) przez osoby zarządzające i nadzorujące emitenta, w okresie od przekazania poprzedniego raportu kwartalnego

Łącznie osoby nadzorujące i zarządzające posiadają 5 877 809 akcji, co stanowi 41,49% głosów na Walnym Zgromadzeniu Inter Cars.

Osoby zarządzające i nadzorujące nie posiadają żadnych akcji ani udziałów w jednostkach zależnych od Inter Cars.

Akcjonariusz	Liczba akcji	Łączna wartość nominalna (zł)	Udział w kapitale zakładowym (%)	Udział w ogólnej liczbie głosów (%)
Krzysztof Oleksowicz	4 482 271	8 964 542	31,64%	31,64%
Andrzej Oliszewski	1 352 370	2 704 740	9,55%	9,55%
Robert Kierzek	29 834	59 668	0,21%	0,21%
Krzysztof Soszyński	9 834	19 668	0,07%	0,07%
Wojciech Milewski	2 500	5 000	0,02%	0,02%
Witold Kmiecik	1 000	2 000	0,01%	0,01%
Razem	5 877 809	11 755 618	41,49%	41,49%

Wykaz zmian w strukturze własności akcji Spółki posiadanych przez osoby zarządzające i nadzorujące w okresie od przekazania ostatniego raportu kwartalnego:

(w tys. zł)

Akcjonariusz	Liczba akcji na dzień 15.05.2013	Zwiększenia	Zmniejszenia	Liczba akcji na dzień 28.08.2013
Krzysztof Oleksowicz	4 482 271	-	-	4 482 271
Andrzej Oliszewski	1 402 370	-	50 000	1 352 370
Robert Kierzek	29 834	-	-	29 834
Krzysztof Soszyński	9 834	-	-	9 834
Wojciech Milewski	2 500	-	-	2 500
Witold Kmieciak	1 000	-	-	1 000
Razem	5 927 809	-	50 000	5 877 809

10. Wskazanie postępowań toczących się przed sądem, organem właściwym dla postępowania arbitrażowego lub organem administracji publicznej

W 2013 roku nie wszczynano przed sądem lub organem administracji publicznej postępowań dotyczących zobowiązań albo wierzytelności Spółki lub jednostek od niej zależnych, których łączna wartość stanowi, co najmniej 10 % kapitałów własnych Inter Cars S.A.

Jednocześnie informujemy, że nie toczą się przed sądem lub organem administracji publicznej postępowania dotyczące zobowiązań albo wierzytelności Spółki lub jednostek od niej zależnych, których łączna wartość stanowi co najmniej 10 % kapitałów własnych Inter Cars S.A.

11. Inne informacje, które zdaniem emitenta są istotne dla oceny jego sytuacji kadrowej, majątkowej, finansowej, wyniku finansowego i ich zmian, oraz informacje, które są istotne dla oceny możliwości realizacji zobowiązań przez emitenta

Informacje opisano w punkcie „Opis czynników i zdarzeń, w szczególności o nietypowym charakterze, mających znaczący wpływ na osiągnięty wynik finansowy oraz opis istotnych dokonań lub niepowodzeń wraz z wykazem najważniejszych zdarzeń ich dotyczących”.

12. Czynniki, które w ocenie emitenta będą miały wpływ na osiągnięte przez niego wyniki w perspektywie co najmniej kolejnego kwartału

Najważniejsze czynniki, jakie zdaniem Zarządu będą miały wpływ na wyniki finansowe w 3 kwartale 2013 roku są następujące:

- ✓ *kształtowanie się kursów walut*, głównie EUR, USD i JPY w relacji do PLN, UAH, HUF, CZK, SKK, LTL, HRK, RON, BGN, LTV.
- ✓ *kształtowanie się popytu zgłaszanego przez klientów eksportowych* zależnego przede wszystkim od warunków politycznych i prawnych na Ukrainie;
- ✓ *zmiany stóp procentowych*, które poprzez wartość odsetek od zaciągniętych kredytów będą miały wpływ na wysokość ponoszonych kosztów finansowych;
- ✓ *planowana poprawa rotacji zapasów*, która poprzez zmniejszenie zapotrzebowania na finansowanie stanów magazynowych powinna obniżyć ponoszone koszty finansowe;
- ✓ *optymalizacja procesów logistycznych* związana z redukcjami kosztów;
- ✓ *wzrost rozpoznawalności marki „Inter Cars” oraz pozyskanie nowych klientów* i w rezultacie rozwój działalności operacyjnej.

13. Opis podstawowych zagrożeń i ryzyka związanych z pozostałymi miesiącami roku obrotowego

Ryzyka opisane przez Zarząd dotyczące 3 kwartału 2013 dotyczą również pozostałych miesięcy roku 2013 roku tak jak opisano w punkcie 12.

14. Informacje o zawarciu przez emitenta lub jednostkę zależną jednej lub wielu transakcji z podmiotami powiązаныmi, jeżeli pojedynczo lub łącznie są one istotne i zostały zawarte na innych warunkach niż rynkowe.

Wszystkie transakcje z podmiotami powiązаныmi przeprowadzane są na warunkach rynkowych.

15. Informacje o udzieleniu przez emitenta lub przez jednostkę od niego zależną poręczeń kredytu lub pożyczki lub udzieleniu gwarancji – łącznie jednemu podmiotowi lub jednostce zależnej od tego podmiotu, jeżeli łączna wartość istniejących poręczeń lub gwarancji stanowi równowartość co najmniej 10 % kapitałów własnych emitenta.

(tys. zł)	okres obowiązania	stan na dzień	
		30.06.2013	31.12.2012
Na rzecz			
Inter Cars Hungaria Kft.	2016-01-31	2 371	2 289
Lauber Sp. z o.o.	2014-01-13	197	197
Feber Sp. z o.o.	Do odwołania	952	899
Inter Cars Ukraina	2013-12-27	216	204
Q-Service Sp. z o.o.	2013-12-31	1 299	1 226
Feber Sp. z o.o.	2013-12-20	2 598	-
Inter Cars Bulgaria Ltd.	2015-07-05	272	257
Inter Cars Ukraina	2013-12-31	649	-
Inter Cars Latvija	2013-12-31	216	-
		8 770	5 072

Wszystkie gwarancje zostały udzielone podmiotom zależnym przez jednostkę dominującą bezpłatnie.

Jedynie gwarancja udzielona INTER CARS Hungaria Kft. została udzielona w celu zabezpieczenia spłaty kredytu. Kredyt ten został przyznany przez Uni Credit Bank Hungary Zrt. na łączną kwotę 676 tysięcy franków szwajcarskich. Gwarancja udzielona przez Inter Cars S.A. opiewa na tę samą kwotę.

Pozostałe gwarancje mają na celu zabezpieczenie spłaty zobowiązań z tytułu dostaw i usług.

Warszawa, 28 sierpnia 2013 roku

Robert Kierzek

Prezes Zarządu

Krzysztof Oleksowicz

Członek Zarządu

Wojciech Twaróg

Członek Zarządu

Krzysztof Soszyński

Wiceprezes Zarządu

Witold Kmieciak

Członek Zarządu

Śródroczne skrócone jednostkowe sprawozdanie finansowe Inter Cars S.A.

za okres od 1 stycznia do 30 czerwca 2013 roku

(w tys. zł)

ŚRÓDROCZNE SKRÓCONE JEDNOSTKOWE SPRAWOZDANIE FINANSOWE INTER CARS S.A. ZA OKRES OD 1 STYCZNIA 2013 ROKU DO 30 CZERWCA 2013 ROKU**Jednostkowe sprawozdanie z sytuacji finansowej**

(w tys. zł)

	30.06.2013	31.12.2012
	nie badane	
AKTYWA		
Aktywa trwałe		
Rzeczowe aktywa trwałe	139 564	166 050
Wartości niematerialne	151 373	134 904
Nieruchomości inwestycyjne	2 121	2 121
Inwestycje w jednostkach podporządkowanych	154 007	111 699
Inwestycje dostępne do sprzedaży	258	258
Należności	19 832	23 313
	467 155	438 345
Aktywa obrotowe		
Zapasy	669 045	582 224
Należności z tytułu dostaw i usług oraz pozostałe należności	506 794	451 634
Środki pieniężne i ich ekwiwalenty	38 291	12 790
	1 214 130	1 046 648
AKTYWA RAZEM	1 681 285	1 484 993
PASYWA		
Kapitał własny		
Kapitał zakładowy	28 336	28 336
Kapitał zapasowy z emisji akcji powyżej wartości nominalnej	259 530	259 530
Kapitał zapasowy	404 697	332 196
Pozostałe kapitały rezerwowe	5 935	5 935
Niepodzielony wynik lat ubiegłych i roku bieżącego	35 925	72 825
	734 423	698 822
Zobowiązania długoterminowe		
Zobowiązania z tytułu kredytów, pożyczek oraz leasingu finansowego	22 718	21 286
Rezerwa z tytułu odroczonego podatku dochodowego	502	2 857
	23 220	24 143
Zobowiązania krótkoterminowe		
Zobowiązania z tytułu dostaw i usług oraz pozostałe zobowiązania	507 320	298 272
Zobowiązania z tytułu kredytów, pożyczek, papierów dłużnych oraz leasingu finansowego	415 866	459 374
Zobowiązania z tytułu świadczeń pracowniczych	456	2 659
Zobowiązania z tytułu podatku dochodowego	-	1 723
	923 642	762 028
PASYWA RAZEM	1 681 285	1 484 993

Śródroczne skrócone jednostkowe sprawozdanie finansowe Inter Cars S.A.

za okres od 1 stycznia do 30 czerwca 2013 roku

(w tys. zł)

Jednostkowe sprawozdanie z całkowitych dochodów

	1.01.2013 - 30.06.2013	1.01.2012 - 30.06.2012
	<i>nie badane</i>	<i>nie badane</i>
Przychody ze sprzedaży produktów, towarów i materiałów	1 409 748	1 242 916
Koszty sprzedanych produktów, towarów i materiałów	<u>(1 024 009)</u>	<u>(912 181)</u>
Zysk brutto ze sprzedaży	385 739	330 735
Pozostałe przychody operacyjne	-	1 637
Koszty sprzedaży i ogólnego zarządu	(167 678)	(144 882)
Koszty usługi dystrybucyjnej	(140 666)	(120 884)
Opłaty licencyjne	(21 532)	(3 501)
Pozostałe koszty operacyjne	<u>(8 660)</u>	<u>(3 785)</u>
Zysk z działalności operacyjnej	47 203	59 320
Przychody finansowe	10 868	17 717
Różnice kursowe	(230)	(780)
Koszty finansowe	<u>(14 202)</u>	<u>(15 780)</u>
Zysk przed opodatkowaniem	43 639	60 477
Podatek dochodowy	<u>(8 038)</u>	<u>(9 475)</u>
Zysk netto	<u>35 601</u>	<u>51 002</u>
INNE CAŁKOWITE DOCHODY		
Inne całkowite dochody netto, ogółem	<u>-</u>	<u>-</u>
CAŁKOWITE DOCHODY	<u>35 601</u>	<u>51 002</u>
Zysk netto	35 601	51 002
Średnio ważona liczba akcji zwykłych	14 168 100	14 168 100
Zysk na jedną akcję zwykłą (w zł)	2,51	3,60
Średnio ważona rozwodniona liczba akcji zwykłych	14 168 100	14 168 100
Rozwodniony zysk na jedną akcję zwykłą (w zł)	2,51	3,60

Śródroczne skrócone jednostkowe sprawozdanie finansowe Inter Cars S.A.

za okres od 1 stycznia do 30 czerwca 2013 roku

(w tys. zł)

Jednostkowe sprawozdanie ze zmian w kapitale własnym

za okres od 1 stycznia 2013 roku do 30 czerwca 2013 roku

(w tys. zł)	Kapitał zakładowy	Kapitał zapasowy ze sprzedaży akcji powyżej wartości nominalnej	Kapitał zapasowy	Pozostałe kapitały rezerwowe	Niepodzielony wynik lat ubiegłych i roku bieżącego	Razem
Na 1 stycznia 2013 roku	28 336	259 530	332 196	5 935	72 825	698 822
Sprawozdanie z całkowitych dochodów						
Zysk netto za okres sprawozdawczy	-	-	-	-	35 601	35 601
Całkowite dochody, ogółem					35 601	35 601
Transakcje z udziałowcami						
Podział zysku z poprzedniego okresu- przeniesienie na kapitał zapasowy	-	-	72 501	-	(72 501)	-
Podział zysku z poprzedniego okresu- uchwalona dywidenda	-	-	-	-	-	-
Na 30 czerwca 2013 roku (nie badane)	28 336	259 530	404 697	5 935	35 925	734 423

za okres od 1 stycznia 2012 roku do 30 czerwca 2012 roku

(w tys. zł)	Kapitał zakładowy	Kapitał zapasowy ze sprzedaży akcji powyżej wartości nominalnej	Kapitał zapasowy	Pozostałe kapitały rezerwowe	Niepodzielony wynik lat ubiegłych i roku bieżącego	Razem
Na 1 stycznia 2012 roku	28 336	259 530	232 108	5 935	104 662	630 571
Sprawozdanie z całkowitych dochodów						
Zysk netto za okres sprawozdawczy	-	-	-	-	51 002	51 002
Całkowite dochody, ogółem					51 002	51 002
Transakcje z udziałowcami						
Podział zysku z poprzedniego okresu- przeniesienie na kapitał zapasowy	-	-	100 088	-	(100 088)	-
Podział zysku z poprzedniego okresu- uchwalona dywidenda	-	-	-	-	(4 250)	(4 250)
Na 30 czerwca 2012 roku (nie badane)	28 336	259 530	332 196	5 935	51 326	677 323

Śródroczne skrócone jednostkowe sprawozdanie finansowe Inter Cars S.A.

za okres od 1 stycznia do 30 czerwca 2013 roku

(w tys. zł)

Jednostkowe sprawozdanie z przepływów pieniężnych

(w tys. zł)	1.01.2013 – 30.06.2013 <i>nie badane</i>	1.01.2012 – 30.06.2012 <i>nie badane</i>
Przepływy środków pieniężnych z działalności operacyjnej		
Zysk przed opodatkowaniem	43 639	60 477
Korekty o pozycje:		
Amortyzacja	10 963	11 862
(Zysk)/strata z tytułu różnic kursowych	(562)	(721)
(Zysk)/strata na sprzedaży rzeczowych aktywów trwałych	(291)	(43)
Odsetki netto	8 879	12 405
Dywidendy netto	(9 356)	(15 159)
Pozostałe pozycje netto	5 307	-
Przepływy z działalności operacyjnej przed zmianami w kapitale obrotowym	58 579	68 821
Zmiana stanu zapasów	(85 629)	(40 236)
Zmiana stanu należności	(56 042)	11 514
Zmiana stanu zobowiązań krótkoterminowych	204 810	47 875
Środki pieniężne wygenerowane w toku działalności operacyjnej	121 718	87 974
Podatek dochodowy zapłacony	(10 402)	(14 789)
Środki pieniężne netto z działalności operacyjnej	111 315	73 185
Przepływy środków pieniężnych z działalności inwestycyjnej		
Wpływy ze sprzedaży aktywów trwałych i wartości niematerialnych	2 510	1 472
Nabycie rzeczowych aktywów trwałych i wartości niematerialnych	(20 534)	(22 620)
Nabycie /(zbycie) udziałów w jednostkach stowarzyszonych, podporządkowanych	156	2 200
Splata pożyczek udzielonych	5 129	195
Pożyczki udzielone	(4 950)	(5 020)
Odsetki otrzymane	497	153
Dywidendy otrzymane	9 356	15 159
Pozostałe pozycje netto	(20 975)	(510)
Środki pieniężne netto z działalności inwestycyjnej	(28 810)	(8 971)
Przepływy środków pieniężnych z działalności finansowej		
Zapłacone odsetki	(10 186)	(14 572)
Płatności zobowiązań z tytułu umów leasingu finansowego	(2 007)	(3 596)
(Splaty)/wpływy kredytów i pożyczek	(44 811)	(40 812)
Środki pieniężne netto z działalności finansowej	(57 004)	(58 980)
Zmiana stanu środków pieniężnych i ekwiwalentów środków pieniężnych netto	25 501	5 234
Środki pieniężne i ekwiwalenty środków pieniężnych na początek okresu	12 790	18 147
Środki pieniężne i ekwiwalenty środków pieniężnych na koniec okresu	38 291	23 381

Informacje dodatkowe stanowią integralną część śródrocznego skróconego skonsolidowanego i jednostkowego sprawozdania finansowego

Noty objaśniające do śródrocznego skróconego jednostkowego sprawozdania finansowego sporządzonego za okres 6 miesięcy zakończony 30 czerwca 2013

1.1. Zasady rachunkowości

Zasady rachunkowości stosowane przez Inter Cars są takie same jak stosowane przez Grupę, z wyjątkiem udziałów w jednostkach zależnych, które wyceniane są po koszcie historycznym pomniejszonym o odpisy aktualizujące.

1.2. Inwestycje w jednostkach podporządkowanych

Inwestycje w jednostkach podporządkowanych na 31.12.2012	111 699
Utworzenie odpisu na udziały w spółce Frenoplast	(3 782)
Odwrocenie odpisu na udziały	683
Nabycie udziałów w INTER CARS MALTA HOLDING LIMITED	19
Wniesienie aportu do spółki ILS Sp. z o.o.	45 388
Inwestycje w jednostkach podporządkowanych na 30.06.2013	154 007

W ocenie Zarządu nastąpiły przesłanki do utworzenia odpisu na utratę wartości udziałów i należności z tytułu pożyczki udzielonej spółce stowarzyszonej Frenoplast, w wysokości 5 338 tys. zł

1.3. Transakcje z podmiotami powiązаныmi w skróconym jednostkowym sprawozdaniu finansowym

	Przychody ze sprzedaży		Zakup towarów i usług	
	01.01.2013- 30.06.2013	01.01.2012- 30.06.2012	01.01.2013- 30.06.2013	01.01.2012- 30.06.2012
Inter Cars Ukraine LLC	13 106	9 525	-	-
Q-Service Sp. z o.o.	1 074	3 223	34 113	33 458
Lauber Sp. z o.o.	2 419	3 335	11 410	10 980
Inter Cars Ceska Republika	31 067	27 093	1 221	2 162
Inter Cars Slovenska Republika	33 496	29 470	2 528	385
Feber Sp. z o.o.	359	370	18 397	8 119
Inter Cars Lietuva UAB	45 276	37 657	3 877	1 392
IC Development & Finance Sp. z o.o.	-	-	568	655
JC Auto s.r.l.	3 941	4 366	2 255	985
Inter Cars d.o.o.	13 916	10 131	382	6
JC Auto S.A.	162	1	2 106	1 073
INTER CARS Hungária Kf.	10 738	6 168	794	540
Inter Cars Romania s.r.l.	47 363	30 463	4 467	1 860
Armatus sp. z o.o.	26	58	-	808
Cleverlog Autoteile BmbH	105	30	-	-
Inter Cars Latvija SIA	11 277	6 130	104	53
Inter Cars Bulgaria Ltd.	1 733	729	189	-
Inter Cars Marketing Services Sp. z o.o.	43	3	27 371	3 205
ILS Sp. z o.o.	3 509	-	28 463	-
	219 610	168 752	138 245	66 681

Śródroczne skrócone jednostkowe sprawozdanie finansowe Inter Cars S.A.

za okres od 1 stycznia do 30 czerwca 2013 roku

(w tys. zł)

<i>rozrachunki</i>	Należności na dzień		Zobowiązania na dzień	
	30.06.2013	31.12.2012	30.06.2013	31.12.2012
Inter Cars Ukraine LLC	15 608	13 817	-	-
Q-service Sp. z o.o.	339	4 915	53 451	46 911
Lauber Sp. z o.o.	2 058	2 177	1 191	2 408
Inter Cars Ceska Republika	18 087	17 416	104	850
Inter Cars Slovenska Republika	7 024	4 870	59	267
Feber Sp. z o.o.	5 177	5 299	2 048	1 360
Inter Cars Lietuva UAB	12 279	14 256	1 530	179
Armatus sp. z o.o.	5	77	123	-
IC Development & Finance Sp. z o.o.	-	-	243	467
JC Auto s.r.l.	9 973	7 624	617	-
Inter Cars d.o.o.	39 857	34 621	393	110
JC Auto S.A.	-	1 891	588	1 796
INTER CARS Hungária Kft.	30 390	19 996	83	42
JC Auto s.r.o.	4 185	3 952	-	-
Inter Cars Romania s.r.l.	79 557	64 292	2 426	672
Inter Cars Latvija SIA	5 937	4 055	19	4
Inter Cars Cyprus Ltd.	-	-	3 298	3 110
Cleverlog-Autoteile GmbH	96	51	-	-
Inter Cars Bulgaria Ltd.	3 705	2 183	2	3
Inter Cars Marketing Services Sp. z o.o.	34	512	33 068	26 223
ILS Sp. z o.o.	820	-	23 137	-
Inter Cars Malta Holding Limited	19	-	-	-
Inter Cars Malta Limited	5 801	-	-	-
Należności od spółek zależnych brutto	240 951	202 004	122 380	84 402
Odpis aktualizujący należności (JC Auto s.r.o.)	(4 185)	(3 951)	-	-
Należności od spółek zależnych netto	236 766	198 053	122 380	84 402

Rozrachunki z tytułu pożyczek

<i>Należności od spółek zależnych</i>	30.06.2013	31.12.2012
Lauber Sp. z o.o.	8 786	6 787
Feber Sp. z o.o.	23 849	23 415
IC Development & Finance Sp. z o.o.	26 734	27 124
SMiOC FRENOPLAST Bułhak i Cieślowski S.A	1 557	3 000
Inter Cars Bulgaria Ltd.	1 059	1 002
Należności z tytułu pożyczek brutto	61 985	61 328
Odpis aktualizujący pożyczki	(1 557)	-
Należności z tytułu pożyczek netto	60 428	61 328

Zobowiązania do spółek zależnych

Armatus Sp. z o.o.	159	469
	159	469

Informacje dodatkowe stanowią integralną część śródrocznego skróconego skonsolidowanego i jednostkowego sprawozdania finansowego

Śródroczne skrócone jednostkowe sprawozdanie finansowe Inter Cars S.A.

za okres od 1 stycznia do 30 czerwca 2013 roku

(w tys. zł)

Udzielone gwarancje i poręczenia przez Inter Cars S.A. na rzecz spółek powiązanych.

(tys. zł)	okres obowiązania	stan na dzień	
		30.06.2013	31.12.2012
Na rzecz			
Inter Cars Hungaria Kft.	2016-01-31	2 371	2 289
Lauber Sp. z o.o.	2014-01-13	197	197
Feber Sp. z o.o.	Do odwołania	952	899
Inter Cars Ukraina	2013-12-27	216	204
Q-Service Sp. z o.o.	2013-12-31	1 299	1 226
Feber Sp. z o.o.	2013-12-20	2 598	-
Inter Cars Bulgaria Ltd.	2015-07-05	272	257
Inter Cars Ukraina	2013-12-31	649	-
Inter Cars Latvija	2013-12-31	216	-
		8 770	5 072

Transakcje z członkami Rady Nadzorczej i Zarządu oraz członkami ich rodzin.

	1.1.2013- 30.06.2013	1.1.2012- 30.06.2012
<i>transakcje z jednostkami powiązanymi</i>		
Przychody ze sprzedaży do jednostek powiązanych	760	858
Zakupy towarów i usług od jednostek powiązanych	4 416	6 138
	30.06.2013	30.06.2012
<i>stan rozrachunków z jednostkami powiązanymi</i>		
Należności od jednostek powiązanych	709	445
Zobowiązania do jednostek powiązanych	49	225

Warszawa, 28 sierpnia 2013 roku-----
Robert Kierzek-----
Prezes Zarządu-----
Krzysztof Soszyński-----
Wiceprezes Zarządu-----
Wojciech Twaróg-----
Członek Zarządu-----
Krzysztof Oleksowicz-----
Członek Zarządu-----
Witold Kmieciak-----
Członek Zarządu-----
Julita Pałyska-----
Główny Księgowy

**RAPORT NIEZALEŻNEGO BIEGŁEGO REWIDENTA
Z PRZEGLĄDU ŚRÓDROCZNEGO SKRÓCONEGO
SKONSOLIDOWANEGO SPRAWOZDANIA FINANSOWEGO**

**RAPORT NIEZALEŻNEGO BIEGŁEGO REWIDENTA
Z PRZEGLĄDU ŚRÓDROCZNEGO SKRÓCONEGO SPRAWOZDANIA
FINANSOWEGO GRUPY KAPITAŁOWEJ
INTER CARS S.A.
OBEJMUJĄCEGO OKRES
OD 1 STYCZNIA 2013 ROKU DO 30 CZERWCA 2013 ROKU**

Dla Akcjonariuszy Inter Cars S.A.

Wprowadzenie

Przeprowadziliśmy przegląd załączonego śródrocznego skróconego skonsolidowanego sprawozdania finansowego Grupy Kapitałowej Inter Cars S.A. której jednostka dominująca ma siedzibę w Warszawie, przy ul. Powsińskiej 64 sporządzonego na dzień 30 czerwca 2013 roku („śródroczne skrócone skonsolidowane sprawozdanie finansowe”), na które składają się:

- skonsolidowane sprawozdanie z sytuacji finansowej sporządzone na dzień 30 czerwca 2013 roku,
- skonsolidowane sprawozdanie z całkowitych dochodów za okres sześciu miesięcy kończący się 30 czerwca 2013 roku,
- skonsolidowane sprawozdanie ze zmian w kapitale własnym za okres sześciu miesięcy kończący się 30 czerwca 2013 roku,
- skonsolidowane sprawozdanie z przepływów pieniężnych za okres sześciu miesięcy kończący się 30 czerwca 2013 roku, oraz
- noty objaśniające do śródrocznego skróconego skonsolidowanego sprawozdania finansowego.

Zarząd jednostki dominującej jest odpowiedzialny za sporządzenie i prezentację tego śródrocznego skróconego skonsolidowanego sprawozdania finansowego zgodnie z wymogami MSR 34 *Śródroczna sprawozdawczość finansowa*. Naszym zadaniem było przedstawienie wniosku na temat tego śródrocznego skróconego skonsolidowanego sprawozdania finansowego w oparciu o przeprowadzony przegląd.

Zakres przeglądu


Przegląd przeprowadziliśmy stosownie do postanowień Krajowego Standardu Rewizji Finansowej nr 3 *Ogólne zasady przeprowadzania przeglądu sprawozdań finansowych/skróconych sprawozdań finansowych oraz wykonywania innych usług poświadczających* wydanego przez Krajową Radę biegłych Rewidentów oraz Międzynarodowego Standardu Usług Przeglądu 2410 *Przegląd śródrocznych informacji finansowych przeprowadzany przez niezależnego biegłego rewidenta jednostki*. Przegląd śródrocznego skróconego sprawozdania finansowego obejmuje wykorzystanie informacji uzyskanych w szczególności od osób odpowiedzialnych za finanse i księgowość jednostki oraz

zastosowanie procedur analitycznych i innych procedur przeglądu. Zakres i metoda przeglądu istotnie różni się od zakresu badania zgodnie z krajowymi standardami rewizji finansowej oraz Międzynarodowymi Standardami Rewizji Finansowej i nie pozwala nam na uzyskanie pewności, że zidentyfikowaliśmy wszystkie istotne zagadnienia, które mogłyby zostać zidentyfikowane w przypadku badania. Dlatego nie możemy wyrazić opinii z badania o załączonym śródrocznym skonsolidowanym skróconym sprawozdaniu finansowym.

Wniosek

Przeprowadzony przez nas przegląd nie wykazał niczego, co pozwalałoby sądzić, iż załączone śródroczne skrócone skonsolidowane sprawozdanie finansowe Grupy Kapitałowej Inter Cars S.A. na dzień 30 czerwca 2013 roku nie zostało sporządzone, we wszystkich istotnych aspektach, zgodnie z wymogami MSR 34 *Śródroczna sprawozdawczość finansowa*.

W imieniu KPMG Audyt Spółka z ograniczoną odpowiedzialnością sp.k.
nr ewidencyjny 3546
ul. Chłodna 51, 00-867 Warszawa



.....
Mirosław Matusik
Kluczowy biegły rewident
Nr ewidencyjny 90048
Komandytariusz, Pełnomocnik

28 sierpnia 2013 r.

**RAPORT NIEZALEŻNEGO BIEGŁEGO REWIDENTA
Z PRZEGLĄDU ŚRÓDROCZNEGO SKRÓCONEGO
JEDNOSTKOWEGO SPRAWOZDANIA FINANSOWEGO**

**RAPORT NIEZALEŻNEGO BIEGŁEGO REWIDENTA
Z PRZEGLĄDU ŚRÓDROCZNEGO SKRÓCONEGO JEDNOSTKOWEGO
SPRAWOZDANIA FINANSOWEGO INTER CARS S.A.
OBEJMUJĄCEGO OKRES
OD 1 STYCZNIA 2013 ROKU DO 30 CZERWCA 2013 ROKU**

Dla Akcjonariuszy Inter Cars S.A.

Wprowadzenie

Przeprowadziliśmy przegląd załączonego śródrocznego skróconego jednostkowego sprawozdania finansowego Inter Cars S.A. z siedzibą w Warszawie, przy ul. Powsińskiej 64 sporządzonego na dzień 30 czerwca 2013 roku („skrócone śródroczne jednostkowe sprawozdanie finansowe”), na które składają się:

- jednostkowe sprawozdanie z sytuacji finansowej sporządzone na dzień 30 czerwca 2013 roku,
- jednostkowe sprawozdanie z całkowitych dochodów za okres sześciu miesięcy kończący się 30 czerwca 2013 roku,
- jednostkowe sprawozdanie ze zmian w kapitale własnym za okres sześciu miesięcy kończący się 30 czerwca 2013 roku,
- jednostkowe sprawozdanie z przepływów pieniężnych za okres sześciu miesięcy kończący się 30 czerwca 2013 roku, oraz
- noty objaśniające do śródrocznego skróconego jednostkowego sprawozdania finansowego.

Zarząd jednostki dominującej jest odpowiedzialny za sporządzenie i prezentację tego śródrocznego skróconego jednostkowego sprawozdania finansowego zgodnie z wymogami MSR 34 *Śródroczna sprawozdawczość finansowa*. Naszym zadaniem było przedstawienie wniosku na temat tego śródrocznego skróconego jednostkowego sprawozdania finansowego w oparciu o przeprowadzony przegląd.

Zakres przeglądu

Przegląd przeprowadziliśmy stosownie do postanowień Krajowego Standardu Rewizji Finansowej nr 3 *Ogólne zasady przeprowadzania przeglądu sprawozdań finansowych/skróconych sprawozdań finansowych oraz wykonywania innych usług poświadczających* wydanego przez Krajową Radę biegłych Rewidentów oraz Międzynarodowego Standardu Usług Przeglądu 2410 *Przegląd śródrocznych informacji finansowych przeprowadzany przez niezależnego biegłego rewidenta jednostki*. Przegląd śródrocznego sprawozdania finansowego obejmuje wykorzystanie informacji uzyskanych w szczególności od osób odpowiedzialnych za finanse i księgowość jednostki oraz zastosowanie procedur analitycznych i innych procedur przeglądu. Zakres i metoda przeglądu istotnie różni się

od zakresu badania zgodnie z krajowymi standardami rewizji finansowej oraz Międzynarodowymi Standardami Rewizji Finansowej i nie pozwala nam na uzyskanie pewności, że zidentyfikowaliśmy wszystkie istotne zagadnienia, które mogłyby zostać zidentyfikowane w przypadku badania. Dlatego nie możemy wyrazić opinii z badania o załączonym śródrocznym skróconym jednostkowym sprawozdaniu finansowym.

Wniosek

Przeprowadzony przez nas przegląd nie wykazał niczego, co pozwalałoby sądzić, iż załączone śródroczne skrócone jednostkowe sprawozdanie finansowe Inter Cars S.A. na dzień 30 czerwca 2013 roku nie zostało sporządzone, we wszystkich istotnych aspektach, zgodnie z wymogami MSR 34 *Śródroczna sprawozdawczość finansowa*.

W imieniu KPMG Audyt Spółka z ograniczoną odpowiedzialnością sp.k.
nr ewidencyjny 3546
ul. Chłodna 51, 00-867 Warszawa



.....
Mirosław Matusik
Kluczowy biegły rewident
Nr ewidencyjny 90048
Komandytariusz, Pełnomocnik

28 sierpnia 2013 r.