

NOWOCZESNE UKŁADY WYDECHOWE

www.asmet.pl


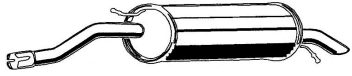
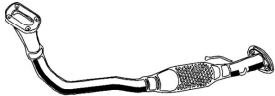
Nowości 01/2013

Nr referencji	Typ wyrobu	Zastosowanie	Typ nadwozia	Wersja silnika	Moc silnika KW	Lata prod.	Nr OE	Nr ref. Bosal	Nr ref. Walker
01.056	 Ø 45.5 rura tylna	MERCEDES W169	hatchback	A150	70	04-	169 490 61 10	291-429	23364
01.058	 Ø 50.5 łumik tylny	MERCEDES W169	hatchback	A170 A200	85 100	04-	169 490 38 21	279-429	-
01.064	 Ø 45.5 rura tylna	MERCEDES W245	hatchback	B150	70	05-	169 490 35 10	-	-
01.066	 Ø 50,5 łumik tylny	MERCEDES W245	hatchback	B170 B200	85 100	05-	169 490 39 21	281-313	-

NOWOCZESNE UKŁADY WYDECHOWE

www.asmet.pl

Nowości 01/2013

Nr referencji	Typ wyrobu	Zastosowanie	Typ nadwozia	Wersja silnika	Moc silnika KW	Lata prod.	Nr OE	Nr ref. Bosal	Nr ref. Walker
08.084	Ø45.0  rura naprawcza	PEUGEOT 206	hatchback combi	1.1i 1.4i	44 55	01-	1731.EV	-	-
09.094	Ø 55.5  tłumik tylny	CITROEN C5	hatchback combi	1.8i 2.0i	85/92 100/103	08/02-	1726.XF	278-485, 278-527	22716
16.077	 rura kolektorowa	FIAT Doblo	MPV	1.9 D	46	01-	46831904	835-343	07643