

Gwarancja NISSAN PAN EUROPE

Gwarancja NISSAN PAN EUROPE obowiązuje w krajach europejskich, w stacjach autoryzowanych dealerów NISSAN.

Gwarancja NISSAN PAN EUROPE (warunki - str. 3)	Obowiązuje przez dany okres lub do przebiegu (co nastąpi wcześniej)	
	LATA	KILOMETRY
– GWARANCJA NOWEGO POJAZDU <i>Obejmuje kompletny pojazd (warunki str. 3)</i>	3	100 000
– GWARANCJA POWŁOKI LAKIERNICZEJ <i>Obejmuje powierzchnię lakierowaną nadwozia (warunki str. 3)</i>	3	Bez ograniczeń
– GWARANCJA NA KOROZJĘ PERFORACYJNĄ <i>Dotyczy perforacji blach nadwozia (warunki str. 3)</i>	12 lub 6 <i>(szczegóły str. 11)</i>	Bez ograniczeń
– GWARANCJA NA ORYGINALNE CZĘŚCI I AKCESORIA <i>Dotyczy zakupionych oryginalnych części oraz akcesoriów NISSAN (warunki str. 3)</i>	1	Bez ograniczeń
– NISSAN ASSISTANCE <i>Dotyczy awarii i zdarzeń losowych (warunki str. 7)</i>	3	100 000

Gwarancja NISSAN PAN EUROPE na sprzedany towar konsumpcyjny nie wyłącza, nie ogranicza ani nie zawiesza uprawnień kupującego wynikających z niezgodności towaru z Umową.

Stanowi o dodatkowych prawach i obowiązkach Nabywcy samochodu w stosunku do jego uprawnień wynikających z Umowy zakupu samochodu.

SPIS TREŚCI

1. Warunki gwarancji NISSAN PAN EUROPE	3	2. Co powinieneś wiedzieć o gwarancji NISSAN PAN EUROPE	4		
1.1 Gwarancja nowego pojazdu	3	2.1 Ogumienie i akumulator	4	Opieka nad użytkownikiem	6
1.2 Gwarancja powłoki lakierniczej	3	2.2 Przegląd przedsprzedażny	4	NISSAN Assistance	7
1.3 Gwarancja na korozję perforacyjną	3	2.3 Przeglądy okresowe	4	Do autoryzowanych Dealerów NISSAN	8
1.4 Gwarancja na oryginalne części i akcesoria	3	2.4 Autoryzowany Dealer / ASO NISSAN	4	Porady dla użytkowników samochodów NISSAN dotyczące ochrony nadwozia	9
1.5 Assistance 24 h	3	2.5 Oryginalne części zamienne i akcesoria NISSAN	4	Gwarancja i przebiegi międzyobsługowe	10
		2.6 Usługi gwarancyjne	4	Rejestr przeglądów okresowych	11
		2.7 Zmiany konstrukcyjne	4	Coroczne przeglądy nadwozia	15
		2.8 Gwarancja NISSAN nie obejmuje	4	Rejestr montażu akcesoriów	26
		2.9 Obowiązki gwaranta	5	Notatki	27
		2.10 Prawa i obowiązki właściciela / użytkownika	5	Informacje o zmianie adresu lub właściciela pojazdu	29
		2.11 Prawo gwaranta	6	Uwagi	31
		2.12 Rozwiązywanie sporów	6		

1. Warunki gwarancji NISSAN PAN EUROPE

NISSAN Europe S.A.S., udziela gwarancji na każdy nowy samochód NISSAN w fabrycznej komplekacji i wyposażeniu, sprzedany, zarejestrowany i użytkowany w krajach europejskich, w których znajdują się autoryzowani dealerzy i ASO NISSAN.

W poniżej określonym okresie gwarancji i do specyfikowanego przebiegu km każdy autoryzowany Dealer lub ASO NISSAN bezpłatnie dokona naprawy lub wymieni każdą wadliwą część w pojeździe na nową, za wyjątkiem przypadków opisanych w rozdziale “ Co nie jest objęte gwarancją”.

Sposób i zakres naprawy określany jest przez Dealera / ASO NISSAN zgodnie z postanowieniami niniejszej gwarancji.

Niniejsza gwarancja nie uprawnia do wymiany samochodu, ani nadwozia.

1.1 Gwarancja nowego pojazdu

Gwarancja nowego pojazdu obejmuje wszystkie zespoły i części każdego nowego samochodu NISSAN dostarczonego przez NISSAN'a w zakresie usterek materiałowych, wykonawczych lub montażowych.

Obowiązuje przez okres 3 lat od daty rozpoczęcia gwarancji lub do przebiegu 100 000 km w zależności co nastąpi wcześniej. Gwarancją nie są objęte części i uszkodzenia wymienione w pkt. 2.8 niniejszej Książeczki.

1.2 Gwarancja powłoki lakierniczej

Gwarancja powłoki lakierniczej obejmuje pokryte lakierem powierzchnie zewnętrzne elementów nadwozia (bez podwozia), w zakresie usterek będących wynikiem produkcyjnych wad lakierniczych.

Obowiązuje przez okres 3 lat od daty rozpoczęcia gwarancji, niezależnie od przebiegu kilometrów. Gwarancją nie są objęte uszkodzenia wymienione w pkt 2.8 nin. Książeczki.

1.3 Gwarancja na korozję perforacyjną

Gwarancja na korozję perforacyjną obejmuje profile zamknięte elementów metalowych nadwozia na przypadek perforacji na wskroś (dziury) rozwijającej się od wewnętrznej powierzchni blachy profilu na zewnątrz i będącej skutkiem wady materiałowej, wykonawczej lub montażowej.

Obowiązuje przez okres 12 lub 6 lat (szczegóły str. 10) począwszy od daty rozpoczęcia gwarancji, niezależnie od przebiegu kilometrów. Warunkiem jej obowiązywania jest poddawanie pojazdu przeglądowi (zgodnie z planem na str. 15 -25) oraz naprawom ujawnionych uszkodzeń powłoki lakierowej w ASO NISSAN (po upływie gwarancji Powłoki Lakierniczej naprawy odbywać się będą na koszt właściciela).

Gwarancją nie są objęte części i uszkodzenia wymienione w pkt 2.8 nin. Książeczki.

1.4 Gwarancja na oryginalne części i akcesoria

NISSAN udziela gwarancji na wszystkie oryginalne części zamienne i akcesoria (oznaczone NISSAN Genuine Parts) zamontowane w pojazdach NISSAN przez autoryzowanych Dealerów lub w

ASO NISSAN w zakresie usterek materiałowych, wykonawczych lub montażowych. Gwarancją są objęte oryginalne części i akcesoria zakupione przez użytkownika i zamontowane w samochodzie NISSAN przez ASO lub Dealera NISSAN, z zastrzeżeniem pkt 2.8. Gwarancja ta obowiązuje przez okres jednego roku od daty montażu lub do końca gwarancji nowego pojazdu, jeżeli termin ten upływa później. Użytkownik może dochodzić swoich praw z tytułu gwarancji na te części wyłącznie na podstawie dowodów ich zakupu i montażu.

1.5 Assistance

W okresie obowiązywania „Gwarancji nowego pojazdu” (pkt 1.1) pojazd i podróżujący objęci są bezpłatną opieką NISSAN Assistance na terenie całej Europy.

Również uszkodzony w przypadku wypadku samochód jest bezpłatnie holowany do ASO NISSAN.

Szczegóły programu NISSAN Assistance znajdują się na str. 7 niniejszej Książeczki.

2. Co powinieneś wiedzieć o gwarancji NISSAN PAN EUROPE

2.1 Ogumienie i akumulatory

Ogumienie oryginalnie zamontowane w nowym samochodzie NISSAN objęte jest gwarancją producenta ogumienia. Pomocy w przypadku reklamacji udzieli Dealer lub ASO NISSAN.

Akumulator objęty jest gwarancją NISSAN przez okres 12 miesięcy, licząc od daty rozpoczęcia gwarancji nowego pojazdu, bez limitu przebiegu. W przypadku usterki akumulatora w drugim lub w trzecim roku NISSAN dobrowolnie zobowiązuje się partycypować w kosztach jego wymiany na nowy oryginalny na następujących warunkach:

- w 2-gim roku: refundacja 50% kosztów,
- w 3-cim roku: refundacja 25% kosztów.

Pozostałą część kosztów pokrywa właściciel/ użytkownik samochodu.

2.2 Przegląd przedsprzedażny

Aby w pełni usatysfakcjonować klientów od pierwszego dnia użytkowania pojazdu każdy nowy samochód NISSAN został poddany przeglądom przedsprzedażnym zgodnie z procedurą określoną przez producenta. Fakt jego przeprowadzenia Dealer lub ASO NISSAN potwierdza wpisem w rejestrze przeglądów.

2.3 Przeglądy okresowe

Terminowe wykonywanie przeglądów okresowych jest podstawowym warunkiem obowiązywania gwarancji. Przeglądy powinny być przeprowadzane zgodnie z zalecanym przez NISSAN'a kalendarzem przeglądów co do przebiegów (tolerancja \pm 500 km) oraz / lub co do czasokresów (tolerancja \pm 1 miesiąc) międzyobsługowych (szczegóły - str. 10 nin.

Książeczki oraz Instrukcja Obsługi). Koszty przeglądów okresowych ponosi właściciel/użytkownik samochodu.

2.4 Autoryzowany dealer / ASO NISSAN

Wszystkie przeglądy okresowe powinny, a ewentualne naprawy muszą być przeprowadzane wyłącznie w ASO NISSAN lub przez autoryzowanego Dealera. Jest to podstawowy warunek zachowania gwarancji. Dealer oraz pracownicy ASO NISSAN są bezpośrednio zainteresowani w usatysfakcjonowaniu Pani /Pana jako użytkownika samochodu NISSAN. Znają oni pojazd najlepiej, posiadają doświadczenie, oprzyrządowanie i odpowiednio przeszkolony personel, co gwarantuje profesjonalną obsługę Waszego NISSAN'a.

2.5 Oryginalne części i akcesoria NISSAN

Stosowanie oryginalnych części i akcesoriów jest niezbędne dla prawidłowej, niezawodnej i długotrwałej eksploatacji pojazdu. Jedynie oryginalne części i akcesoria NISSAN (oznaczone napisem NISSAN Genuine Parts) są objęte Gwarancją NISSAN na oryginalne części i akcesoria.

2.6 Usługi gwarancyjne

Gwarancja NISSAN PAN EUROPE obowiązuje w krajach europejskich, w sieci autoryzowanych Dealerów oraz ASO NISSAN. Podstawą uzyskania usługi gwarancyjnej, zarówno w kraju jak i za granicą, jest przedłożenie niniejszej Książeczki Gwarancyjnej autoryzowanemu Dealerowi lub w ASO NISSAN. Dlatego też zalecane jest przechowywanie jej zawsze w samochodzie, niezapalenie od kierunku

czy celu podróży. Informacje w językach obcych dla Dealerów za granicą Polski znajdują się na str. 8.

2.7 Zmiany konstrukcyjne

NISSAN ma prawo do wprowadzania zmian konstrukcyjnych lub kompletacji wyposażenia bez informowania o nich i bez zobowiązań do ich dokonywania w pojazdach sprzedanych wcześniej.

2.8 Gwarancja NISSAN nie obejmuje:

1. Ogumienia, które objęte jest gwarancją producenta ogumienia (szczegóły w pkt 2.1). Akumulator objęty jest gwarancją na warunkach opisanych w pkt 2.1.
2. Wszystkich nieoryginalnych części, akcesorii lub elementów wyposażenia.
3. Usług kontrolno-regulacyjnych i części eksploatacyjnych wykorzystywanych podczas przeglądów okresowych jak: geometria zawieszenia, wyważanie kół, regulacja silnika, ustawienie świateł, żarówek, świec zapłonowych, pasków klinowych, tarczy sprzęgła, tarcz i bębnow hamulcowych, okładzin i nakładek hamulcowych, filtrów, piórek wycieraczek, płynów i smarów, itp.
4. Uszkodzeń, usterek lub korozji spowodowanych przez:
 - Niewłaściwe lub niezgodne z przeznaczeniem użytkowanie pojazdu.
 - Wypadek, pożar, kradzież, włamanie oraz mechaniczne lub umyślne uszkodzenia.

- Opady przemysłowe, osady chemiczne, kwaśne lub zasadowe deszcze, czynniki zewnętrzne i atmosferyczne jak: asfalt, kamienie, żwir, piasek, grad, sól, soki roślinne, odchody ptasie, powódź, wichury, promieniowanie, itp.
 - Nieprzestrzeganie zaleceń prawidłowej eksploatacji z Instrukcji Obsługi oraz rozdziału "Obowiązki Właściciela" nin. Książeczki.
 - Nieusunięcie usterki niezwłocznie po jej powstaniu.
 - Nieprzestrzeganie kalendarza przeglądów i obsług okresowych (patrz Instrukcja Obsługi oraz str.10 nin. Książeczki).
 - Przeróbki, naprawy i przeglądy okresowe wykonane w nieautoryzowanych przez NISSAN stacjach.
 - Montaż i używanie nieoryginalnych części, akcesoriów i doposażenia NISSAN'a.
 - Używanie niewłaściwych lub zanieczyszczonych paliw, płynów lub smarów.
 - Montaż urządzeń dodatkowych (np. autoalarmu, radia, zaczepek holowniczego) w nieautoryzowanych stacjach NISSAN.
 - Montaż instalacji LPG.
5. Normalnego zużywania się tapicerki, lakieru, szyb, wykładzin podłogowych i.t.p. elementów.
 6. Pojazdu, w którym zmieniono licznik lub jego wskazania bez oficjalnego zarejestrowania tego faktu na str. 2 okładki nin. Książeczki lub w którym zmieniono lub usunięto numer identyfikacyjny nadwozia (VIN) czy silnika.
 7. Szkód powypadkowych i uszkodzeń będących ich skutkiem.
 8. Samochodów biorących udział w imprezach sportowych.

9. Konsekwencji będących wynikiem utraty możliwości posługiwania się unieruchomionym pojazdem lub przebywającym w ASO NISSAN lub u autoryzowanego Dealera, oraz strat wymiernych i niewymiernych (np. kosztów taksówek i innych przejazdów, hoteli, telefonów, korespondencji, holowania innego niż w pkt. 1.5, wynajęcia samochodu, straty czasu, pieniędzy, zysków, itp).

2.9 Obowiązki Gwaranta

Gwarant za pośrednictwem autoryzowanego Dealera lub ASO NISSAN usunie bezpłatnie wszystkie usterki objęte gwarancją, sprecyzowaną w nin. Książeczce Gwarancyjnej. Każda usterka będzie usunięta możliwie najszybciej zgodnie z technologią naprawczą określoną przez producenta oraz przy użyciu nowych, oryginalnych części NISSAN, jeżeli wymianę części zaleca technologia naprawcza producenta. W przypadku braku części w kraju przebywania i konieczności jej sprowadzenia z zagranicy termin naprawy może ulec przedłużeniu, o czym właściciel zostanie niezwłocznie powiadomiony. Gwarancja dopuszcza wielokrotność napraw.

2.10 Prawa i obowiązki właściciela/ użytkownika

1. Skontrolowanie stanu odbieranego, nowozakupionego samochodu. Zgłoszenie zauważonych usterek niezwłocznie Dealerowi NISSAN.
2. Użytkowanie samochodu zgodnie z zasadami i zaleceniami niniejszej Książeczki Gwarancyjnej i Instrukcji Obsługi samochodu.
3. W celu otrzymania usług objętych gwarancją dostarczanie pojazdu do stacji Dealera lub ASO NISSAN (dowolnej) w godzinach

pracy ASO na swój koszt lub w inne miejsce wskazane przez Gwaranta.

4. Dostarczanie pojazdu do stacji Dealera lub ASO NISSAN niezwłocznie po zauważeniu lub stwierdzeniu jakiegokolwiek usterki.
5. Uzyskanie poświadczenia wykonanych przeglądów okresowych w rejestrze na str.11-14 oraz kontroli stanu nadwozia na str. 15-25. Dla udokumentowania praw wynikających z „Gwarancji na części i akcesoria” (wg pkt. 1.4), należy przechowywać wszystkie dokumenty potwierdzające ich zakup i montaż (np. faktury).
6. Dla zachowania „Gwarancji Powłoki Lakierniczej” (pkt. 1.2) i „Gwarancji na Korozję Perforacyjną” (pkt. 1.3) następujące zasady postępowania muszą być przestrzegane:
 - Dokładnie zapoznać się z zasadami prawidłowej eksploatacji i obsługi z Instrukcji. Obsługi oraz z poradami ze str. 9 nin. Książeczki Gwarancyjnej oraz je stosować.
 - Poddawać nadwozie corocznej kontroli w ASO NISSAN oraz uzyskiwać poświadczenia ich przeprowadzenia (str. 15-25 nin. Książeczki).
 - Myć i woskować samochód regularnie. Usuwać z powierzchni lakierniczej nadwozia samochodu pozostałości soli, błota, asfaltu, smarów, soków roślinnych, odchodów ptasich lub innych potencjalnie szkodliwych środków natychmiast po ich zauważeniu.
 - Natychmiast usuwać każde uszkodzenie zewnętrznej powłoki lakierniczej pojazdu na koszt własny w ASO NISSAN.

7. Niezwłoczne zgłaszanie do Dealera lub ASO NISSAN wszelkich uszkodzeń wypadkowych nadwozia i zlecenie ich naprawy.

**Naprawa blacharsko-lakiernicza samochodu NISSAN objętego gwarancją w stacji nie posiadającej autoryzacji NISSAN powoduje natychmiastowe cofnięcie gwarancji na nadwozie, a w przypadku szerokiego zakresu uszkodzeń – na cały pojazd.
Samochód, który przejął ubezpieczyciel, całkowicie likwidując zaistniałą w nim szkodę, ma z dniem zaistnienia szkody cofniętą gwarancję na cały pojazd.**

8. Zlecenie montażu akcesorii i elementów dodatkowych (jak: radia, alarmu, centralnego zamka, haka holowniczego, okna dachowego, itp.) do autoryzowanego Dealera lub ASO NISSAN oraz dopilnowanie poświadczenia przez dealera poprawności ich montażu w rejestrze znajdującym się na str. 27 niniejszej Książeczki.

2.11 Prawo Gwaranta

W przypadku stwierdzenia naruszenia postanowień udzielonej gwarancji lub niewywiązywania się właściciela pojazdu z obowiązków użytkownika autoryzowany Dealer lub ASO NISSAN ma prawo odmówić wykonania świadczeń gwarancyjnych wynikających z niniejszej Gwarancji, a Gwarant i jego polski przedstawiciel ma prawo anulować częściowo lub całkowicie gwarancję, powiadamiając o tym fakcie właściciela pojazdu na piśmie i/lub wpisując stosowną adnotację do Książeczki Gwarancyjnej.

2.12 Rozwiązywanie sporów

W przypadku rozbieżności stanowisk Użytkownika i Dealera lub ASO NISSAN co do stanu technicznego pojazdu lub przyczyn usterki, ASO NISSAN po uzgodnieniu z Użytkownikiem zleci wykonanie Oceny Technicznej certyfikowanemu rzeczoznawcy ze Stowarzyszenia Rzeczoznawców Techniki Samochodowej i Ruchu Drogowego, której konkluzja będzie wiążąca dla obu stron. W przypadku potwierdzenia przez rzeczoznawcę stanowiska ASO, koszt Oceny pokrywa użytkownik.

Alarmy

Oryginalne autoalarmy NISSAN zamontowane przez Dealera lub ASO NISSAN objęte są „Gwarancją na oryginalne części i akcesoria” (pkt. 1.4) oraz usługą „NISSAN Assistance” (pkt. 1.5).

Alarmy CLIFFORD, AVITAL, CHALLENGER lub inne dostarczone i zamontowane w pojeździe przez autoryzowanego Dealera lub ASO NISSAN objęte są gwarancją producenta danego alarmu. Warunki ich gwarancji oraz pomocy Assistance precyzuje odrębny dokument gwarancyjny. Wszelkie koszty wynikające i związane z awarią nieoryginalnego alarmu pokrywa użytkownik samochodu (w tym np. koszty interwencji „NISSAN Assistance”).

OPIEKA NAD UŻYTKOWNIKIEM

Nadrzędnym celem Producenta oraz krajowego dystrybutora i dealerów NISSAN jest dążenie do pełnej satysfakcji właściciela z posiadanego i eksploatowanego samochodu marki NISSAN. W każdej chwili możemy pomóc rozwiązać zaistniały problem, tak w okresie gwarancji jak i po jej zakończeniu. Dlatego też proponujemy Państwu następujący, najefektywniejszy tok postępowania w przypadku, kiedy jesteście zdania, że pracownicy dealera nie mogą rozwiązać problemu w sposób zadowalający:

KROK 1

Skontaktuj się bezpośrednio z najbliższym serwisem Dealera lub ASO NISSAN.

KROK 2

Jeżeli uważasz, że serwis Dealera lub ASO NISSAN nie może Ci pomóc w sposób zadowalający skontaktuj się Dyrektorem Zarządzającym lub Właścicielem punktu Dealerskiego, w którym sprzedano samochód.

KROK 3

Jeżeli nie jesteś usatysfakcjonowany stanowiskiem Dealera, proponujemy przedstawienie problemu do przedstawiciela Gwaranta:

NISSAN Sales Central & Eastern Europe kft.
Neumann Janos ut 1/C
H-1117 Budapest

NISSAN Assistance

Centra Pomocy NISSAN Assistance, działają w Polsce i za granicą 24 godziny na dobę przez wszystkie dni w roku pod numerem telefonu:

NISSAN Assistance
0800 259751 (bezpłatny w PL)
(+4822) 532 84 88 (z Polski i z Europy)

W przypadku awarii lub wypadku samochodu NISSAN na terenie Polski lub w dowolnym 38 kraju w Europie, w którym NISSAN ma sieć autoryzowanych Dealerów, świadczona jest na rzecz jego użytkownika bezpłatna pomoc drogowa na następujących zasadach:

1. Okres obowiązywania

Przez 3 lata od daty sprzedaży pojazdu lub do przebiegu 100 000 km (w zależności co nastąpi wcześniej).

2. Obejmuje modele samochodów

Obowiązuje dla wszystkich samochodów osobowych i ciężarowych NISSAN o DMC do 3 500 kg.

3. Dotyczy przypadków

- Awarii samochodu spowodowanej usterką objętą gwarancją NISSAN (pkt 1.1 str. 3),
 - Wypadek drogowy/komunikacyjny (tylko Usługa Podstawowa),
 - Niezawinionych zdarzeń losowych (tylko Usługa Podstawowa).
- Bezpłatna pomoc „NISSAN Assistance” nie obejmuje: uszkodzeń przyczepy, przeglądów okresowych, konserwacji, uzupełniania płynów eksploatacyjnych i przewożonego towaru oraz nie może być świadczona w przypadku aktów wandalizmu, działań wojennych, terrorystycznych, manifestacji, strajków i katastrof naturalnych (np. powódzie, trzęsienia ziemi).

Koszty interwencji służb „NISSAN Assistance” wynikające i związane z awarią nieoryginalnych akcesoriów (np. autoalarmu, immobilisera, blokady) pokrywa użytkownik samochodu.

4. Obszar działania:

Cały geograficzny obszar Europy na terenie następujących państw:

- Wszystkie kraje UE
- Rumunia
- Bośnia i Hercegowina
- Rosja (niektóre rejony miejskie)
- Bułgaria
- Serbia i Czarnogóra
- Chorwacja
- Szwajcaria
- Islandia
- Turcja
- Macedonia
- Ukraina
- Norwegia

5. Oferowane działania:

Usługa podstawowa:

- Pomoc na drodze – bez kosztów materiałów (np. paliwa, żarówek) i usług zewnętrznych (np. wulkanizacyjnych, ślusarskich) świadczona jest w przypadku: awarii ogumienia, braku paliwa, zaginięcia, zatrzęsienia, uszkodzenia kluczyków, rozładowania akumulatora, awarii oświetlenia zewnętrznego, wycieraczek, pasów bezpieczeństwa.
- Holowanie do najbliższej ASO/Dealera NISSAN lub do ASO NISSAN wskazanej przez użytkownika jeżeli ta znajduje się w promieniu do 50 km.

Usługi dodatkowe:

Jeżeli usterka objęta „gwarancją nowego pojazdu” (pkt 1.1) nie może być usunięta w dniu zgłoszenia awarii i ASO, do którego zholowano samochód znajduje się w innym województwie niż rejestracja pojazdu i zameldowanie użytkownika, organizowana jest przez Centrum Assistance pomoc

w kontynuacji podróży dla kierowcy i pasażerów, wg jednej z propozycji:

- kontynuację podróży środkami transportu publicznego poprzez zorganizowanie i opłacenie kosztów przejazdu i powrotu kierowcy po naprawionym pojeźd:
 - taksówką (do 50 km)
 - pociągiem klasy I
 - samolotem klasą ekonomiczną (ponad 1 000 km od domu)
- lub
- wynajęcie dla kontynuacji podróży samochodu zastępczego klasy podobnej lub niższej na max. 3 dni robocze bez kosztów paliwa oraz opłat drogowych (np. autostrady) (zwrot w miejscu wynajęcia)
- lub
- zakwaterowanie w hotelu kat. ★★★ (B&B bez wyżywienia) na max. 3 dni robocze

Jeżeli usterka objęta „gwarancją nowego pojazdu” (pkt 1.1) nie może być usunięta w terminie 3-ch dni roboczych organizowane jest przez Centrum Assistance przewiezienie uszkodzonego samochodu kierowcy, pasażerów i bagażu na adres domowy lub lokalnego Dealera NISSAN.

Postępowanie w przypadku awarii:

Wystarczy telefonicznie skontaktować się z Centrum Pomocy w Warszawie i przekazać dane oraz informacje, o które Państwo zostaną poproszeni, a mianowicie:

- Numer podwozia/nadwozia VIN pojazdu,
- Marka i model pojazdu,
- Imię, nazwisko, adres zamieszkania,
- Data pierwszej rejestracji pojazdu,
- Dokładne położenie pojazdu i dane ułatwiające jego rozpoznanie,
- Numer telefonu kontaktowego (najlepiej komórkowego)
- Krótki opis objawów awarii
- Oraz postępować zgodnie z dyspozycjami Centrum Pomocy.

INFORMACJE DLA DEALERÓW ZA GRANICĄ POLSKI

ENGLISH

To the authorized Nissan Dealer:
Warranty repair: This foreign registered vehicle is warranted under New Vehicle Warranty for the period and mileage mentioned on page 1. If the vehicle is inside New Vehicle Warranty, any necessary warranty repair the driver requests must be carried out free for charge to him or her. In case of doubt, please contact the distributor in your country.

DEUTSCH

An den Nissan-Vertrags-händler Garantiereparatur:
Für dieses im Ausland zugelassene Fahrzeug gilt die Neuwagen-Garantie für den auf Seite 1 angegebenen Zeitraum und die angegebene Kilometerzahl. Fällt das Fahrzeug noch unter die Neuwagen-Garantie, so müssen alle vom Kunden verlangten notwendigen und unter Garantie stehenden Reparaturen kostenlos durchgeführt werden. Wenden Sie sich im Zweifelsfall an den Vertriebspartner in Ihrem Land.

FRANÇAIS

Au concessionnaire agréé Nissan Réparation sous garantie:
ce véhicule immatriculé à l'étranger est couvert par la Garantie Véhicule Neuf pour la durée et le kilométrage mentionnés à la page 1.
Si le véhicule est sous la Garantie Véhicule Neuf, toute réparation sous garantie nécessaire et réclamée par le client devra être effectuée gratuitement. Dans le doute, veuillez contacter votre concessionnaire.

ESPAÑOL

Al concesionario autorizado Nissan Reparación en periodo de garantía:
Este vehículo registrado en el extranjero está cubierto por una Garantía de Vehículo Nissan Nuevo durante el periodo y kilometraje mencionados en la página 1.
Si el vehículo está aun en periodo de garantía, cualquier reparación que solicite el conductor debe llevarse a cabo sin cargo alguno. Para consultar cualquier duda, contacte por favor con el distribuidor de su país.

ITALIANO

Al concessionario Nissan Riparazioni in garanzia:
Questa vettura immatricolata all'estero, è coperta dalla Garanzia Veicolo Nuovo per il periodo ed il chilometraggio indicati a pag. 1. Pertanto ogni intervento coperto da garanzia dovrà essere effettuato gratuitamente per il Cliente. In caso di dubbio, si prega contattare il Distributore nazionale.

PORTUGUES

Para o concessionário Nissan que fará a reparação em garantia:
Este veículo de matrícula estrangeira dispõe de garantia Nissan de Veículo Novo para o período e quilometragem encionados na página 1 deste livrete. Se o veículo se encontrar dentro do prazo de garantia de Veículo Novo, qualquer reparação em garantia pretendida pelo condutor do veículo deve ser efectuada gratuitamente. Em caso dúvida consulte o seu distribuidor.

NEDERLANDS

Aan de officiële Nissan dealer Warranty Repair:
Dit in het buitenland geregistreerde voertuig is gegarandeerd onder de New Vehicle Warranty voor de periode en het kilometer-aantal genoemd op pagina 1. Als het voertuig valt onder de New Vehicle Warranty, moet iedere onder de garantie vallende reparatie aangevraagd door de bestuurder kosteloos uitgevoerd worden. Neem in geval van twijfel contact op met de distributeur in uw land.

DANSK

Til den autoriserede Nissan forhandler.
Garantiereparation: Denne udlandsregistrerede bil er dækket af nyvogngarantien inden for perioden og kilometer-tallet navnt på side 1. Er bilen omfattet af nyvognsgarantien, skal enhver nødvendig garanti-reparation, som bilens forer anmoder om at få udført, foretages uden omkostning for ham eller hende. I tvilstilfælde bedes De venligst kontakte importøren i Deres land. sikker rejse, og reparationen forventes at tage mere end 6 timer eller ikke kan færdig.

SVENSKA

Till den auktoriserade Nissan återförsäljaren.
Garantiereparation: Detta utlandsregistrerade fordon har Nybilsgaranti enligt period och miltal på sidan 1. Om fordonet omfattas av Nybilsgarantin, skall allt nödvändigt garantiarbete som färaren begär utföras utan debitering för honom eller henne. Vid tveksamhet, kontakta importören i ert land.

NORSK

Reparasjonsgaranti:
Denne utenlandsregistrerte bilen er dekket av nybilgaranti for tidsrommet og kilometerne nevnt på side 1. Dersom bilen er innenfor vilkårene skal alle garanti-reparasjoner foreren forlanger dekkes uten utlegg for ham/henne. Dersom det oppstår tvil, vennligst kontakt importøren i ditt land.

SUOMI

Valtuutetulle Nissan-piirimyyji alle Takuukorjaus:
Tällä ulkomailia rekisteräidyllä ajoneuvolla on Nissanin uuden auton takuu ajoneuvon takuukirjassa sivulla 1 mainittujen aikaja kilometrirajojen puitteissa. Jos takuu on edelleen voimassa, ajoneuvon kuljettajan pyytämät takuukorjaustyöt on suoritettava asiakkaalle ilmaiseksi. Epäselvissä tapauksissa ottakaa yhteyttä oman maanne Nissan-maahan-tuojaan.

PORADY DLA UŻYTKOWNIKÓW SAMOCHODÓW NISSAN DOTYCZĄCE OCHRONY NADWOZIA

Najważniejszym czynnikiem pozwalającym utrzymać oryginalne zabezpieczenie antykorozyjne pojazdu w idealnym stanie jest troskliwa opieka właściciela nad pojazdem.

CO JEST PRZYCZYNĄ KOROZJI

Korozja jest wynikiem zniszczenia lub zużycia warstwy lakieru i powłoki zabezpieczającej pojazd na skutek:

1. Odprysków lakieru i zniszczenia powłoki antykorozyjnego zabezpieczenia blach nadwozia spowodowanych uderzeniami drobnych kamyczków, żwiru lub szutru.
2. Gromadzenia się w zakamarkach podwozia kwaśnych substancji zamrożonych w lodzie i śniegu, zawartych w kurzu i brudzie na drodze oraz wilgoci, które nie są usuwane w trakcie zwykłego mycia samochodu.

Gdy któryś z w/w czynników pojawi się w Państwa samochodzie i nie zostanie w porę usunięty lub naprawiony, korozja zacznie rozwijać się w szybkim tempie.

Stopień rozwoju korozji zależy wówczas od warunków eksploatacji samochodu takich jak: temperatura otoczenia, wilgotność powietrza i warunki drogowe.

Również przewożenie ładunków chemicznych takich jak: nawozy sztuczne, sole mineralne, kwasy, itp. może być przyczyną powstania korozji pomimo należytej dbałości o samochód i starannego mycia.

JAK ZABEZPIECZYĆ SAMOCHÓD PRZED KOROZJĄ

Najlepszym sposobem przeciwdziałania korozji i zabezpieczenia powłoki lakierniczej jest utrzymanie samochodu w czystości poprzez częste i regularne mycie. Jeśli pogoda i inne warunki na to pozwalają zaleca się dokładne mycie samochodu przynajmniej raz w tygodniu. Do mycia używać należy jedynie wody letniej lub zimnej, unikając stosowania silnych mydeł i detergentów.

Powinno się również unikać mycia bezpośrednio na słońcu. Wszelkie środki do mycia karoserii powinny być stosowane zgodnie z ich fabryczną instrukcją użycia i nie należy dopuszczać do ich wysychania na powłoce lakierniczej.

Po umyciu należy upewnić się, że samochód jest całkowicie suchy, a otwory ściekowe i wentylacyjne w dolnej części drzwi i pokryw są czyste i drożne.

Rzeczą ważną jest również sprawdzanie czy uszczelki prowadzące szyby i pozostałe uszczelki skutecznie zabezpieczają przed wnikaniem wilgoci do wnętrza drzwi i karoserii.

Pamiętaj, aby przy niskich temperaturach powietrza nie rozpoczynać mycia samochodu, nie mając pewności, że da się go potem dokładnie wysuszyć. Pozostała na samochodzie woda podczas zamarzania może spowodować uszkodzenia zamków drzwi i uszczelce gumowych.

OBCE MATERIAŁY I OSADY

Chlorek wapnia, sól kamienna i inne sole, kwaśne substancje w lodzie i śniegu, asfalt i smoły, soki roślin i żywice, odchody ptasie, chemikalia z kominów przemysłowych i inne obce materiały osadzające się na pojeździe mogą trwale uszkodzić powłokę lakierniczą. Zanieczyszczenia te są trudne, a czasem niemożliwe do usunięcia podczas normalnego mycia samochodu. Należy wówczas użyć silniejszych detergentów lub środków chemicznych, upewniając się wcześniej czy dozwolony i bezpieczny jest ich kontakt z lakierem samochodowym.

REPERACJE DROBNYCH UBYTKÓW

Podczas mycia samochodu mamy najlepszą okazję aby sprawdzić czy powłoka lakiernicza nie posiada uszkodzeń wynikłych z drobnych kolizji, uderzeń kamyczków o lakier, czy innych wyżej opisanych czynników. Natychmiastowa naprawa zauważonych drobnych uszkodzeń uchroni Cię od przyszłych kosztownych napraw.

NAPRAWY POWYPADKOWE

Wykonywanie wszelkich napraw powypadkowych należy zlecać do dealera lub ASO NISSAN.

GWARANCJA I PRZEBIEGI MIĘDZYOBŚLUGOWE

Model	Typ	Okres Gwarancjina Korozyjną Perforacyjną	Typ silnika	Przebiegi międzyobsługowe			
				Wymiana oleju *		Przegląd okresowy *	
				km	miesiące	km	Miesiące
Micra (prod od 05 '2005)	K12 (396)	12	CR12DE, CR14DE	20 000	12	20 000	12
			HR16DE	30 000	24	30 000	24
			K9K typ 1 (EURO3)	30 000	24	30 000	24
			K9K typ 2 (EURO4)	20 000	12	20 000	12
Note	E11	12	CR14DE	20 000	12	20 000	12
			HR16DE	30 000	24	30 000	24
			K9K typ 2 (EURO4)	20 000	12	20 000	12
Almera	N16	12	QG15DE, QG18DE	15 000	12	15 000	12
			K9K	30 000	24	30 000	24
Almera Tino	V10	12	QG18DE, SR20DE	15 000	12	15 000	12
Primera	P12	12	QG16DE, QG18DE, QR20DE	15 000	12	15 000	12
			YD22DDTi	20 000	12	20 000	12
			F9Q	30 000	24	30 000	24
X-TRAIL	T30	12	QR20DE, QR25DE	15 000	12	15 000	12
			YD22DDTi	20 000	12	20 000	12
Maxima QX	A33	12	VQ20DE, VQ30DE	15 000	12	15 000	12
350Z	Z33	12	VQ35DE	15 000	12	15 000	12
Murano	Z50	12	VQ35DE	15 000	12	15 000	12
Pathfinder	R51	12	YD25DDTi	30 000	24	30 000	24
			VQ40DE	15 000	12	15 000	12
Navara	D40	12	YD25DDTi	30 000	24	30 000	24
Pick-up	D22	6	YD25DDTi	10 000	12	20 000	12
Patrol	Y61	6	ZD30DDTi	15 000	12	15 000	12
Cabstar E	TL0	6	BD30Ti	20 000	12	30 000	12

* - Co wcześniej następuje: przebieg w km (z tolerancją ± 500 km) lub czasokres w miesiącach (z tolerancją ± 1 miesiąc).

Szczegółowy wykaz czynności przeglądowych znajduje się w Instrukcji Obsługi samochodu oraz jest do wglądu u każdego dealera NISSAN.

REJESTR PRZEGLĄDÓW OKRESOWYCH

Jest to miejsce potwierdzania przez autoryzowanych dealerów NISSAN faktu wykonania przeglądów okresowych, których częstotliwości i zakres szczegółowo specyfikuje Instrukcja Obsługi. Przeglądy okresowe powinny być przeprowadzane z częstotliwością uzależnioną od przebiegu km lub czasokresu od ostatniego przeglądu (co uplynie wcześniej) oraz od warunków eksploatacji samochodu. Przebiegi międzyobsługowe szczegółowo precyzuje Instrukcja Obsługi każdego pojazdu oraz podane są na str. 10 niniejszej Książeczki.

PRZEGLĄD PRZEDSPRZEDAŻNY	
Stan licznika	Data przeglądu
000000 km	00 - 00 - 00 <i>Dzień - miesiąc - rok</i>
Stempel - podpis dealera	

RODZAJ PRZEGLĄDU	<input type="text"/>
Stan licznika	Data przeglądu
000000 km	00 - 00 - 00 <i>Dzień - miesiąc - rok</i>
Stempel - podpis dealera	

RODZAJ PRZEGLĄDU	<input type="text"/>
Stan licznika	Data przeglądu
000000 km	00 - 00 - 00 <i>Dzień - miesiąc - rok</i>
Stempel - podpis dealera	

Numer nadwozia

00000000000000000000

RODZAJ PRZEGLĄDU

Stan licznika Data przeglądu

km - -
Dzień - miesiąc - rok

Stempel - podpis dealera

RODZAJ PRZEGLĄDU

Stan licznika Data przeglądu

km - -
Dzień - miesiąc - rok

Stempel - podpis dealera

RODZAJ PRZEGLĄDU

Stan licznika Data przeglądu

km - -
Dzień - miesiąc - rok

Stempel - podpis dealera

RODZAJ PRZEGLĄDU

Stan licznika Data przeglądu

km - -
Dzień - miesiąc - rok

Stempel - podpis dealera

RODZAJ PRZEGLĄDU

Stan licznika Data przeglądu

km - -
Dzień - miesiąc - rok

Stempel - podpis dealera

RODZAJ PRZEGLĄDU

Stan licznika Data przeglądu

km - -
Dzień - miesiąc - rok

Stempel - podpis dealera

Numer nadwozia

RODZAJ PRZEGLĄDU

Stan licznika km

Data przeglądu - -

Dzień - miesiąc - rok

Stempel - podpis dealera

RODZAJ PRZEGLĄDU

Stan licznika km

Data przeglądu - -

Dzień - miesiąc - rok

Stempel - podpis dealera

RODZAJ PRZEGLĄDU

Stan licznika km

Data przeglądu - -

Dzień - miesiąc - rok

Stempel - podpis dealera

RODZAJ PRZEGLĄDU

Stan licznika km

Data przeglądu - -

Dzień - miesiąc - rok

Stempel - podpis dealera

RODZAJ PRZEGLĄDU

Stan licznika km

Data przeglądu - -

Dzień - miesiąc - rok

Stempel - podpis dealera

RODZAJ PRZEGLĄDU

Stan licznika km

Data przeglądu - -

Dzień - miesiąc - rok

Stempel - podpis dealera

Numer nadwozia

RODZAJ PRZEGLĄDU

Stan licznika Data przeglądu

km
 - -

Dzień - miesiąc - rok

Stempel - podpis dealera

RODZAJ PRZEGLĄDU

Stan licznika Data przeglądu

km
 - -

Dzień - miesiąc - rok

Stempel - podpis dealera

RODZAJ PRZEGLĄDU

Stan licznika Data przeglądu

km
 - -

Dzień - miesiąc - rok

Stempel - podpis dealera

RODZAJ PRZEGLĄDU

Stan licznika Data przeglądu

km
 - -

Dzień - miesiąc - rok

Stempel - podpis dealera

RODZAJ PRZEGLĄDU

Stan licznika Data przeglądu

km
 - -

Dzień - miesiąc - rok

Stempel - podpis dealera

RODZAJ PRZEGLĄDU

Stan licznika Data przeglądu

km
 - -

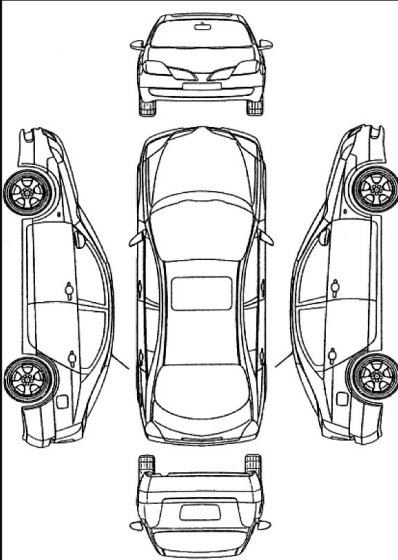
Dzień - miesiąc - rok

Stempel - podpis dealera

Numer nadwozia

COROCZNY PRZEGLĄD NADWOZIA

Kontrola po 1 roku



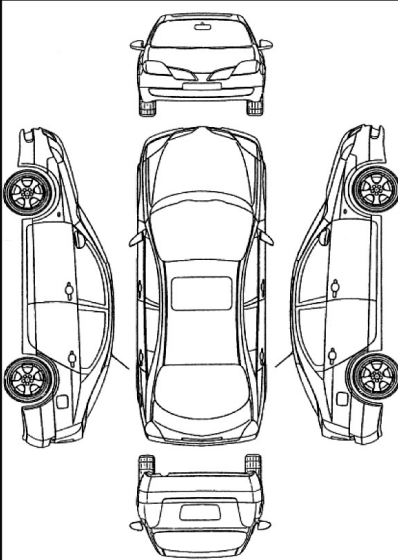
UŻYĆ NASTĘPUJĄCYCH SYMBOLI:

- ▼ Odpryski
- Wgniecenia
- + Rysy
- Inne uszkodzenia
- ↑ Niezbędne uzupełnienie zabezpieczenia antykorozyjnego

Numer nadwozia		Numer rejestracyjny	
<input type="text"/> <input type="text"/> <input type="text"/> <input type="text"/> <input type="text"/> <input type="text"/> <input type="text"/> <input type="text"/> <input type="text"/> <input type="text"/> <input type="text"/> <input type="text"/> <input type="text"/> <input type="text"/> <input type="text"/> <input type="text"/> <input type="text"/> <input type="text"/>		_____	
Właści ciel			
Data kontroli		Przebieg	
<input type="text"/> <input type="text"/> - <input type="text"/> <input type="text"/> - <input type="text"/> <input type="text"/>		<input type="text"/> <input type="text"/> <input type="text"/> <input type="text"/> <input type="text"/> <input type="text"/> Km	
DD - MM - RR			
Istnienie uszkodzeń		Pieczęćka, podpis dealera	
<input type="radio"/> TAK <input type="radio"/> NIE			
Uwagi			
Usunięcie uszkodzeń		Pieczęćka, podpis dealera	
<input type="radio"/> TAK <input type="radio"/> NIE			
Data naprawy			
<input type="text"/> <input type="text"/> - <input type="text"/> <input type="text"/> - <input type="text"/> <input type="text"/>			
DD - MM - RR			

COROCZNY PRZEGLĄD NADWOZIA

Kontrola po 2 latach



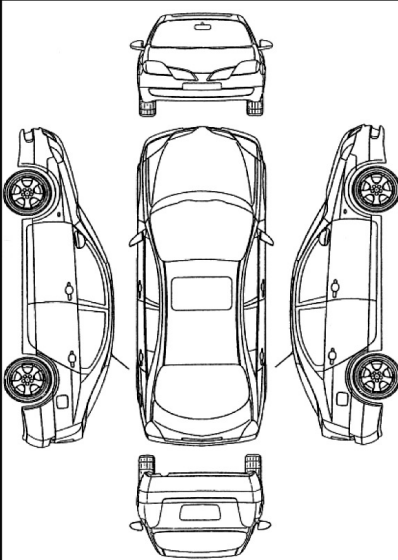
UŻYĆ NASTĘPUJĄCYCH SYMBOLI:

- ▼ Odpryski
- Wgniecenia
- + Rysy
- Inne uszkodzenia
- ↑ Niezbędne uzupełnienie zabezpieczenia antykorozyjnego

Numer nadwozia		Numer rejestracyjny	
<input type="text"/>		<input type="text"/>	
Właści ciel			
Data kontroli		Przebieg	
<input type="text"/> - <input type="text"/> - <input type="text"/>		<input type="text"/> <input type="text"/> <input type="text"/> <input type="text"/> <input type="text"/> <input type="text"/> Km	
DD - MM - RR			
Istnienie uszkodzeń		Pieczęćka, podpis dealera	
<input type="radio"/> TAK <input type="radio"/> NIE			
Uwagi			
Usunięcie uszkodzeń		Pieczęćka, podpis dealera	
<input type="radio"/> TAK <input type="radio"/> NIE			
Data naprawy			
<input type="text"/> - <input type="text"/> - <input type="text"/>			
DD - MM - RR			

COROCZNY PRZEGLĄD NADWOZIA

Kontrola po 3 latach



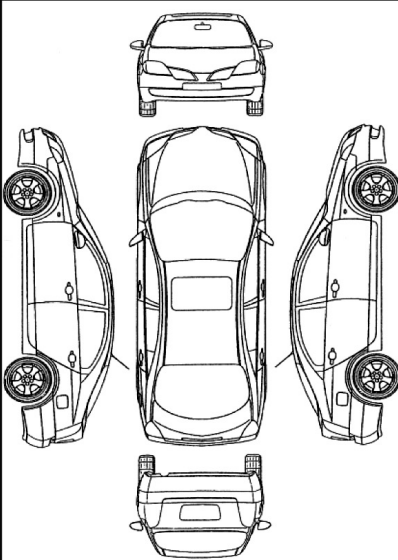
UŻYĆ NASTĘPUJĄCYCH SYMBOLI:

- ▼ Odpryski
- Wgniecenia
- + Rysy
- Inne uszkodzenia
- ↑ Niezbędne uzupełnienie zabezpieczenia antykorozyjnego

Numer nadwozia		Numer rejestracyjny	
<input type="text"/> <input type="text"/> <input type="text"/> <input type="text"/> <input type="text"/> <input type="text"/> <input type="text"/> <input type="text"/> <input type="text"/> <input type="text"/> <input type="text"/> <input type="text"/> <input type="text"/> <input type="text"/> <input type="text"/> <input type="text"/> <input type="text"/> <input type="text"/> <input type="text"/> <input type="text"/> <input type="text"/>		_____	
Właści ciel			
Data kontroli		Przebieg	
<input type="text"/> <input type="text"/> - <input type="text"/> <input type="text"/> - <input type="text"/> <input type="text"/>		<input type="text"/> <input type="text"/> <input type="text"/> <input type="text"/> <input type="text"/> <input type="text"/> Km	
DD - MM - RR			
Istnienie uszkodzeń		Pieczęćka, podpis dealera	
<input type="radio"/> TAK <input type="radio"/> NIE			
Uwagi			
		Pieczęćka, podpis dealera	
		Usunięcie uszkodzeń	
<input type="radio"/> TAK <input type="radio"/> NIE			
Data naprawy			
<input type="text"/> <input type="text"/> - <input type="text"/> <input type="text"/> - <input type="text"/> <input type="text"/>			
DD - MM - RR			

COROCZNY PRZEGLĄD NADWOZIA

Kontrola po 4 latach



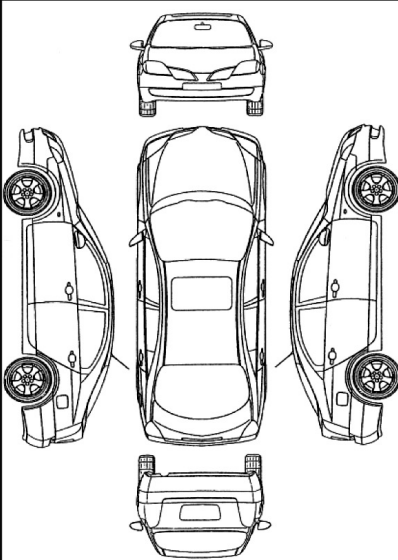
UŻYĆ NASTĘPUJĄCYCH SYMBOLI:

- ▼ Odpryski
- Wgniecenia
- + Rysy
- Inne uszkodzenia
- ↑ Niezbędne uzupełnienie zabezpieczenia antykorozyjnego

Numer nadwozia		Numer rejestracyjny	
<input type="text"/> <input type="text"/> <input type="text"/> <input type="text"/> <input type="text"/> <input type="text"/> <input type="text"/> <input type="text"/> <input type="text"/> <input type="text"/> <input type="text"/> <input type="text"/> <input type="text"/> <input type="text"/> <input type="text"/> <input type="text"/> <input type="text"/> <input type="text"/>		_____	
Właści ciel			
Data kontroli		Przebieg	
<input type="text"/> <input type="text"/> - <input type="text"/> <input type="text"/> - <input type="text"/> <input type="text"/>		<input type="text"/> <input type="text"/> <input type="text"/> <input type="text"/> <input type="text"/> <input type="text"/> Km	
DD - MM - RR			
Istnienie uszkodzeń		Pieczęćka, podpis dealera	
<input type="radio"/> TAK <input type="radio"/> NIE			
Uwagi			
		Pieczęćka, podpis dealera	
		Usunięcie uszkodzeń	
<input type="radio"/> TAK <input type="radio"/> NIE			
Data naprawy			
<input type="text"/> <input type="text"/> - <input type="text"/> <input type="text"/> - <input type="text"/> <input type="text"/>			
DD - MM - RR			

COROCZNY PRZEGLĄD NADWOZIA

Kontrola po 5 latach



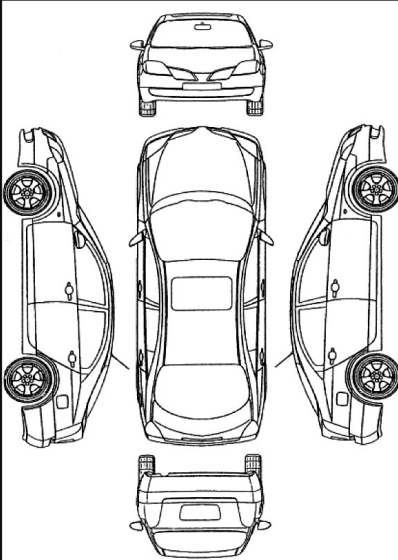
UŻYĆ NASTĘPUJĄCYCH SYMBOLI:

- ▼ Odpryski
- Wgniecenia
- + Rysy
- Inne uszkodzenia
- ↑ Niezbędne uzupełnienie zabezpieczenia antykorozyjnego

Numer nadwozia		Numer rejestracyjny	
<input type="text"/>		<input type="text"/>	
Właści ciel			
Data kontroli		Przebieg	
<input type="text"/> - <input type="text"/> - <input type="text"/>		<input type="text"/> <input type="text"/> <input type="text"/> <input type="text"/> <input type="text"/> <input type="text"/> Km	
DD - MM - RR			
Istnienie uszkodzeń		Pieczęćka, podpis dealera	
<input type="radio"/> TAK <input type="radio"/> NIE			
Uwagi			
Usunięcie uszkodzeń		Pieczęćka, podpis dealera	
<input type="radio"/> TAK <input type="radio"/> NIE			
Data naprawy			
<input type="text"/> - <input type="text"/> - <input type="text"/>			
DD - MM - RR			

COROCZNY PRZEGLĄD NADWOZIA

Kontrola po 6 latach



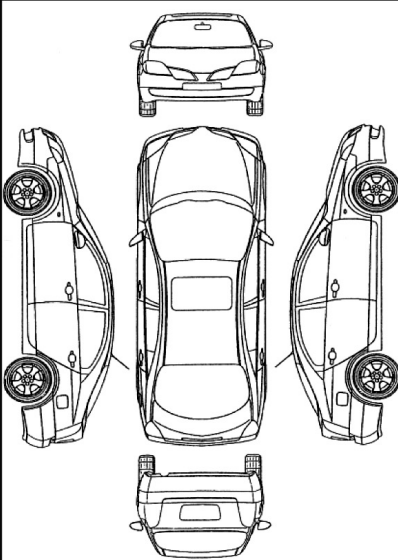
UŻYĆ NASTĘPUJĄCYCH SYMBOLI:

- ▼ Odpryski ● Wgniecenia
- + Rysy ■ Inne uszkodzenia
- ↑ Niezbędne uzupełnienie zabezpieczenia antykorozyjnego

Numer nadwozia		Numer rejestracyjny	
<input type="text"/> <input type="text"/> <input type="text"/> <input type="text"/> <input type="text"/> <input type="text"/> <input type="text"/> <input type="text"/> <input type="text"/> <input type="text"/> <input type="text"/> <input type="text"/> <input type="text"/> <input type="text"/> <input type="text"/> <input type="text"/> <input type="text"/>		_____	
Właści ciel			
Data kontroli		Przebieg	
<input type="text"/> <input type="text"/> - <input type="text"/> <input type="text"/> - <input type="text"/> <input type="text"/>		<input type="text"/> <input type="text"/> <input type="text"/> <input type="text"/> <input type="text"/> <input type="text"/> Km	
DD - MM - RR			
Istnienie uszkodzeń		Pieczęćka, podpis dealera	
<input type="radio"/> TAK <input type="radio"/> NIE			
Uwagi			
		Pieczęćka, podpis dealera	
		<input type="radio"/> TAK <input type="radio"/> NIE	
Data naprawy			
<input type="text"/> <input type="text"/> - <input type="text"/> <input type="text"/> - <input type="text"/> <input type="text"/>			
DD - MM - RR			

COROCZNY PRZEGLĄD NADWOZIA

Kontrola po 7 latach



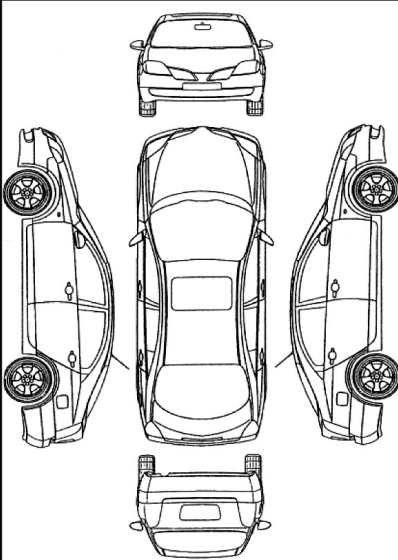
UŻYĆ NASTĘPUJĄCYCH SYMBOLI:

- ▼ Odpryski
- Wgniecenia
- + Rysy
- Inne uszkodzenia
- ↑ Niezbędne uzupełnienie zabezpieczenia antykorozyjnego

Numer nadwozia		Numer rejestracyjny	
<input type="text"/> <input type="text"/> <input type="text"/> <input type="text"/> <input type="text"/> <input type="text"/> <input type="text"/> <input type="text"/> <input type="text"/> <input type="text"/> <input type="text"/> <input type="text"/> <input type="text"/> <input type="text"/> <input type="text"/> <input type="text"/> <input type="text"/> <input type="text"/>		_____	
Właści ciel			
Data kontroli		Przebieg	
<input type="text"/> <input type="text"/> - <input type="text"/> <input type="text"/> - <input type="text"/> <input type="text"/>		<input type="text"/> <input type="text"/> <input type="text"/> <input type="text"/> <input type="text"/> <input type="text"/> Km	
DD - MM - RR			
Istnienie uszkodzeń		Pieczęćka, podpis dealera	
<input type="radio"/> TAK <input type="radio"/> NIE			
Uwagi			
Usunięcie uszkodzeń		Pieczęćka, podpis dealera	
<input type="radio"/> TAK <input type="radio"/> NIE			
Data naprawy			
<input type="text"/> <input type="text"/> - <input type="text"/> <input type="text"/> - <input type="text"/> <input type="text"/>			
DD - MM - RR			

COROCZNY PRZEGLĄD NADWOZIA

Kontrola po 8 latach



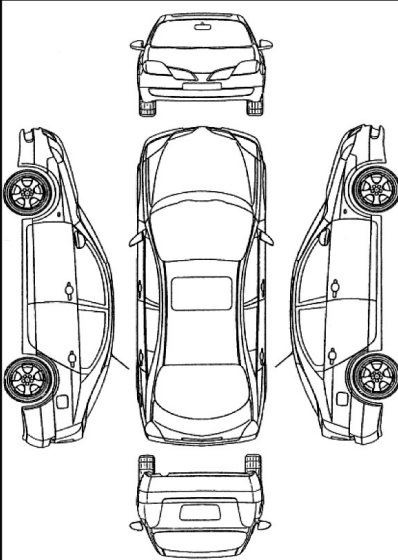
UŻYĆ NASTĘPUJĄCYCH SYMBOLI:

- ▼ *Odpryski* ● *Wgniecenia*
- + *Rysy* ■ *Inne uszkodzenia*
- ↑ *Niezbędne uzupełnienie zabezpieczenia antykorozyjnego*

Numer nadwozia		Numer rejestracyjny	
<input type="text"/>		<input type="text"/>	
Właści ciel			
Data kontroli		Przebieg	
<input type="text"/> - <input type="text"/> - <input type="text"/>		<input type="text"/> <input type="text"/> <input type="text"/> <input type="text"/> <input type="text"/> <input type="text"/> Km	
DD - MM - RR			
Istnienie uszkodzeń		Pieczęćka, podpis dealera	
<input type="radio"/> TAK <input type="radio"/> NIE			
Uwagi			
Usunięcie uszkodzeń		Pieczęćka, podpis dealera	
<input type="radio"/> TAK <input type="radio"/> NIE			
Data naprawy			
<input type="text"/> - <input type="text"/> - <input type="text"/>			
DD - MM - RR			

COROCZNY PRZEGLĄD NADWOZIA

Kontrola po 9 latach



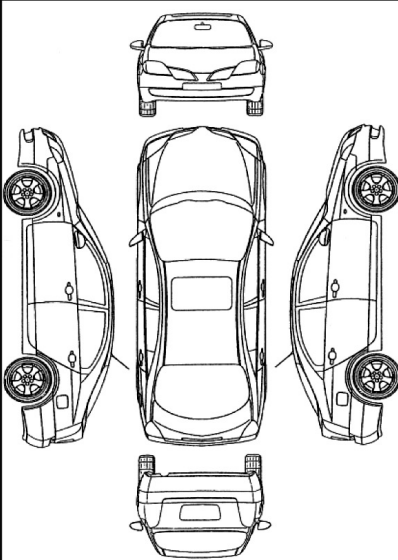
UŻYĆ NASTĘPUJĄCYCH SYMBOLI:

- ▼ Odpryski
- Wgniecenia
- + Rysy
- Inne uszkodzenia
- ↑ Niezbędne uzupełnienie zabezpieczenia antykorozyjnego

Numer nadwozia		Numer rejestracyjny	
<input type="text"/>		<input type="text"/>	
Właści ciel			
Data kontroli		Przebieg	
<input type="text"/> - <input type="text"/> - <input type="text"/>		<input type="text"/> <input type="text"/> <input type="text"/> <input type="text"/> <input type="text"/> <input type="text"/> Km	
DD - MM - RR			
Istnienie uszkodzeń		Pieczęćka, podpis dealera	
<input type="radio"/> TAK <input type="radio"/> NIE			
Uwagi			
Usunięcie uszkodzeń		Pieczęćka, podpis dealera	
<input type="radio"/> TAK <input type="radio"/> NIE			
Data naprawy			
<input type="text"/> - <input type="text"/> - <input type="text"/>			
DD - MM - RR			

COROCZNY PRZEGLĄD NADWOZIA

Kontrola po 10 latach



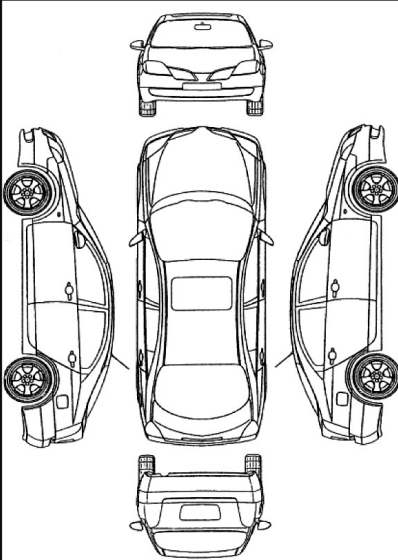
UŻYĆ NASTĘPUJĄCYCH SYMBOLI:

- ▼ *Odpryski* ● *Wgniecenia*
- + *Rysy* ■ *Inne uszkodzenia*
- ↑ *Niezbędne uzupełnienie zabezpieczenia antykorozyjnego*

Numer nadwozia		Numer rejestracyjny	
<input type="text"/> <input type="text"/> <input type="text"/> <input type="text"/> <input type="text"/> <input type="text"/> <input type="text"/> <input type="text"/> <input type="text"/> <input type="text"/> <input type="text"/> <input type="text"/> <input type="text"/> <input type="text"/> <input type="text"/> <input type="text"/> <input type="text"/> <input type="text"/>		_____	
Właści ciel			
Data kontroli		Przebieg	
<input type="text"/> <input type="text"/> - <input type="text"/> <input type="text"/> - <input type="text"/> <input type="text"/>		<input type="text"/> <input type="text"/> <input type="text"/> <input type="text"/> <input type="text"/> <input type="text"/> Km	
DD - MM - RR			
Istnienie uszkodzeń		Pieczęćka, podpis dealera	
<input type="radio"/> TAK <input type="radio"/> NIE			
Uwagi			
		Pieczęćka, podpis dealera	
		Usunięcie uszkodzeń	
<input type="radio"/> TAK <input type="radio"/> NIE			
Data naprawy			
<input type="text"/> <input type="text"/> - <input type="text"/> <input type="text"/> - <input type="text"/> <input type="text"/>			
DD - MM - RR			

COROCZNY PRZEGLĄD NADWOZIA

Kontrola po 11 latach



UŻYĆ NASTĘPUJĄCYCH SYMBOLI:

- ▼ Odpryski
- Wgniecenia
- + Rysy
- Inne uszkodzenia
- ↑ Niezbędne uzupełnienie zabezpieczenia antykorozyjnego

Numer nadwozia		Numer rejestracyjny	
<input type="text"/> <input type="text"/> <input type="text"/> <input type="text"/> <input type="text"/> <input type="text"/> <input type="text"/> <input type="text"/> <input type="text"/> <input type="text"/> <input type="text"/> <input type="text"/> <input type="text"/> <input type="text"/> <input type="text"/> <input type="text"/> <input type="text"/> <input type="text"/> <input type="text"/> <input type="text"/> <input type="text"/> <input type="text"/>		_____	
Właści ciel			
Data kontroli		Przebieg	
<input type="text"/> <input type="text"/> - <input type="text"/> <input type="text"/> - <input type="text"/> <input type="text"/>		<input type="text"/> <input type="text"/> <input type="text"/> <input type="text"/> <input type="text"/> <input type="text"/> Km	
DD - MM - RR			
Istnienie uszkodzeń		Pieczęćka, podpis dealera	
<input type="radio"/> TAK <input type="radio"/> NIE			
Uwagi			
		Pieczęćka, podpis dealera	
		Usunięcie uszkodzeń	
<input type="radio"/> TAK <input type="radio"/> NIE			
Data naprawy			
<input type="text"/> <input type="text"/> - <input type="text"/> <input type="text"/> - <input type="text"/> <input type="text"/>			
DD - MM - RR			

REJESTR MONTAŻU AKCESORIÓW

<i>Instalacja</i>	<i>Typ urządzenia</i>	<i>Nr seryjny urządzenia</i>	<i>Data montażu</i>	<i>Stan licznika (km)</i>	<i>Nr Ks. Gwarancyjnej</i>	<i>Okres Gwarancji</i>	<i>Pieczętka i podpis Dealera</i>
Radio							
Zmieniarka CD							
Autoalarm							
Czujniki cofania							
GPS							
Nawigacja							
.....							
.....							

WAŻNIEJSZE ADRESY I TELEFONY



ADRES



TELEFON



ADRES



TELEFON

.....
.....
.....
.....
.....
.....
.....
.....
.....
.....
.....
.....
.....
.....
.....
.....
.....
.....
.....
.....
.....

.....
.....
.....
.....
.....
.....
.....
.....
.....
.....
.....
.....
.....
.....
.....
.....
.....
.....
.....
.....
.....

.....
.....
.....
.....
.....
.....
.....
.....
.....
.....
.....
.....
.....
.....
.....
.....
.....
.....
.....
.....
.....

.....
.....
.....
.....
.....
.....
.....
.....
.....
.....
.....
.....
.....
.....
.....
.....
.....
.....
.....
.....
.....

WAŻNIEJSZE ADRESY I TELEFONY



ADRES



TELEFON



ADRES



TELEFON

.....

.....

.....

.....

.....

.....

.....

.....

.....

.....

.....

.....

.....

.....

.....

.....

.....

.....

.....

.....

.....

.....

.....

.....

.....

.....

.....

.....

.....

.....

.....

.....

.....

.....

.....

.....

.....

.....

.....

.....

.....

.....

.....

.....

.....

.....

.....

.....

.....

.....

.....

.....

.....

.....

.....

.....

.....

.....

.....

.....

.....

.....

.....

.....

.....

.....

.....

.....

.....

.....

.....

.....

.....

.....

.....

.....

.....

.....

.....

.....

.....

.....

.....

.....

.....

**INFORMACJE O ZMIANIE
NAZWISKA/ADRESU
LUB WŁAŚCICIELA**

Jeśli Pani/Pana nazwisko lub adres zostanie zmienione lub nabyła/nabył Pani/Pan pojazd od poprzedniego właściciela, uprzejmie prosimy o wypełnienie tego wycinka i przesłanie go na adres Gwaranta - NISSAN SALES CENTRAL & EASTERN EUROPE KFT. lub o pozostawienie u najbliższego autoryzowanego dealera NISSAN. Pozwoli to nam uaktualnić dane zawarte w bazie naszych klientów, abyśmy byli w stanie skontaktować się z Panią/Panem w przyszłości, jeśli zajdzie taka potrzeba.

**INFORMACJE O ZMIANIE
NAZWISKA/ADRESU
LUB WŁAŚCICIELA**

Jeśli Pani/Pana nazwisko lub adres zostanie zmienione lub nabyła/nabył Pani/Pan pojazd od poprzedniego właściciela, uprzejmie prosimy o wypełnienie tego wycinka i przesłanie go na adres Gwaranta - NISSAN SALES CENTRAL & EASTERN EUROPE KFT. lub o pozostawienie u najbliższego autoryzowanego dealera NISSAN. Pozwoli to nam uaktualnić dane zawarte w bazie naszych klientów, abyśmy byli w stanie skontaktować się z Panią/Panem w przyszłości, jeśli zajdzie taka potrzeba.

Zmiana
Nazwiska/
Adresu

Zmiana
Właściciela

Zmiana
Numeru
Rejestracyjnego

Proszę postawić „X” we właściwym kwadracie

NUMER REJESTRACYJNY:

Poprzedni: _____

Aktualny: _____

(Wypełnić przy zmianie numeru rejestracyjnego)

NAZWISKO WŁA ŚCI CIE LA:

ADRES:

PEŁNY NUMER NADWOZIA:

DATA ZAKUPU: - -

(DD-MM-RR)

AKTUALNY
STAN
LICZNIKA:

Lokalny dealer NISSAN'a (*Nazwa/Miasto*)

Podpis Właściciela:

*Prosimy o dokładne i czytelne wypełnienie.
Dziękujemy za współpracę*

Zmiana
Nazwiska/
Adresu

Zmiana
Właściciela

Zmiana
Numeru
Rejestracyjnego

Proszę postawić „X” we właściwym kwadracie

NUMER REJESTRACYJNY:

Poprzedni: _____

Aktualny: _____

(Wypełnić przy zmianie numeru rejestracyjnego)

NAZWISKO WŁA ŚCI CIE LA:

ADRES:

PEŁNY NUMER NADWOZIA:

DATA ZAKUPU: - -

(DD-MM-RR)

AKTUALNY
STAN
LICZNIKA:

Lokalny dealer NISSAN'a (*Nazwa/Miasto*)

Podpis Właściciela:

*Prosimy o dokładne i czytelne wypełnienie.
Dziękujemy za współpracę*

UWAGI

.....

.....

.....

.....

.....

.....

.....

.....

.....

.....

.....

.....

.....

.....

.....

.....

.....

.....

.....

.....

.....

.....

UWAGI

.....

.....

.....

.....

.....

.....

.....

.....

.....

.....

.....

.....

.....

.....

.....

.....

.....

.....

.....

.....

.....